

令和4年度

# 北海道ナースセンター事業報告

公益社団法人 北海道看護協会

北海道ナースセンター



## ご挨拶

北海道看護協会会長 高橋 久美子

北海道ナースセンターは、看護師等の人材確保の促進に関する法律に基づき、北海道知事の指定のもと北海道看護協会が運営し、看護協会のみならず北海道、北海道労働局、北海道教育庁学校教育局、北海道医師会、北海道市長会、北海道町村会から構成される北海道ナースセンター事業運営委員会にて事業内容を協議・検討し、活動しています。

新型コロナウイルス感染症に関連した新規の求人は減少してきましたが、ワクチン接種や保健所電話相談業務等の急募への一斉メールは必要時行い、ほぼ人材確保ができ、就業に効果的に活用できました。ご協力に感謝いたします。

2023年度のナースバンク事業では、ワクチン接種など3年間にわたる新型コロナウイルス感染症に関する求職者が減少し、看護職の補充に関する求人が増加しました。求職者の年齢構成は、50～59歳、60歳以上を合わせると全体の37.5%となり、その占める割合は年々増加しています。定年後の再雇用や定年延長等の取り組みにより、プラチナナースが活躍し続けている施設が増えていますが、新規での採用が難しい現状があり、多様な職場環境や柔軟な受け皿を拡げるための働きかけ、キャリアを活かせる職場選択等、プラチナナースのマッチング強化という課題が見えてきました。

看護職就業促進講習会は新型コロナウイルス感染症の影響もなく、申込者数・受講率共に前年度の約2倍となりました。就業率は44.4%で、病院、デイサービス、保健センター等受講者自身のライフサイクルに合わせた就業先を選択しています。また講習会終了後2週間～3ヶ月以内に就業されており、講習会後早期の働きかけが重要ということが示唆されました。

保健師の活動分野の多様化や役割が増大し自治体保健師の人材確保が急務となり、就業・未就業問わず、eナースセンターに登録している保健師資格を有する方々に、保健師業務の魅力伝え、業務の実際を知ってもらう研修会を実施し、現場復帰に繋げる機会を設けました。保健師業務への理解と関心を深める機会となり、内容を検討しながら今後も継続する予定です。

訪問看護支援事業では、訪問看護師養成講習会をeラーニングを活用して実施し、53名修了されました。受講生はeラーニング、集中講義、施設見学・実習、実習報告会・全体会に取り組み、リモートでもグループワーク・意見交換が活発に有意義に行われ、満足度が高い研修となりました。

「看護の心」普及啓発事業「きらり看護を語る～先輩からのメッセージ」では、様々な領域で働く先輩看護職員から看護の魅力や重要性を伝えてもらい、道内60校702名の高校生の参加があり、貴重な時間を持てたことに感謝申し上げます。

これからも看護職の確保とキャリア支援を強化するとともに、未来を担う若い世代に看護のすばらしさを伝えていきたいと思っております。今後とも北海道ナースセンターを身近な存在としてご活用ご支援いただきますようお願い申し上げます。



# 《 目 次 》

## 第1章 ナースセンター事業

- 1 ナースセンター事業一覧 .....3
- 2 ナースセンター事業内容 .....4

## 第2章 ナースバンク事業

- 1 看護職員無料職業紹介事業(ナースバンク実績)
  - (1) 統計の対象データ .....9
  - (2) 用語説明 .....9
  - (3) 求職・求人等の実績(年度推移) .....9
  - (4) 第3次保健医療福祉圏別 求職・求人等の実績 .....10
  - (5) 求人登録詳細
    - ①求人数 .....11
    - ②求人条件 .....11
  - (6) 相談実績
    - ①相談件数 .....15
    - ②相談対応別 .....15
  - (7) 求職登録詳細
    - ①求職者数 .....16
    - ②希望就業条件 .....16
  - (8) 就職実績詳細
    - ①就職件数 .....17
    - ②施設種類別 求人・求職等の実績 .....20
  - (9) 保健医療福祉圏別、保健所別、職種別 求人・求職・就職状況 .....21
- 2 未就業看護職の再就職支援研修
  - (1) 看護職就業促進講習会 .....22
  - (2) 就業支援講習会 .....24
  - (3) 再就業のための体験研修 .....24
  - (4) 潜在保健師のための復職支援研修会 .....24
- 3 確保困難な地域・施設への就業促進
  - (1) 看護職の求人・求職合同面接会 .....25
  - (2) 看護職の就業相談会(ハローワークで実施) .....25
- 4 登録促進のための広報活動
  - (1) ナースセンターだより発行 .....26
  - (2) 求人情報発行 .....26
  - (3) ナースセンターホームページの充実 .....26
  - (4) 「ナースセンターのしおり」の配布 .....26
  - (5) 市町村広報誌、ミニコミ誌等による広報 .....26

5 関係機関との連携	
(1) 北海道労働局	.....27
(2) 北海道ナースセンター・ハローワーク連携事業	.....27
(3) 北海道社会福祉協議会	.....27
(4) 北海道総合政策部地域創生局	.....27
(5) 北海道総合振興局	.....27
(6) 北海道医療勤務環境改善支援センター	.....27
<b>第3章 訪問看護支援事業</b>	
1 令和4年度訪問看護師養成講習会	.....31
2 地域における看護職等の連携シンポジウム	.....32
<b>第4章 「看護の心」普及啓発事業</b>	
1 2022年「看護の日」及び「看護週間」実施報告	
(1) 「看護の日」及び「看護週間」における普及啓発について	.....35
(2) 令和4年さらに看護を語る～先輩からのメッセージ～	.....35
(3) 令和4年ふれあい看護体験実施状況	.....36
<b>第5章 北海道ナースセンター事業運営委員会</b>	
1 北海道ナースセンター事業運営委員会の開催	.....41
<b>第6章 中央ナースセンターに関する会議・研修</b>	
1 2022年度ナースセンター事業担当者会議	.....45
2 日本看護協会中央ナースセンター主催 相談員研修	.....45
3 外部研修	.....45
<b>第7章 看護師等の離職時等の届出制度</b>	
1 2022年度登録者の状況	.....49
2 eラーニングによる復職支援講習実績	.....52
<b>参考(経年実績)</b>	
1 相談実績	.....55
2 セミナー実績	.....55
3 相談会等実績	.....56
4 北海道ナースセンター・ハローワーク連携事業	.....56
5 新型コロナウイルス感染症関連実績	.....57

# 第1章

## ナースセンター事業





# 1 ナースセンター事業一覧

事業項目	実施事項	4月	5月	6月	7月	8月	9月	10月	11月	12月	1月	2月	3月	
北海道ナースセンター事業運営委員会	北海道ナースセンター事業運営委員会												3/10	
	看護職員無料職業紹介事業													
	ナースバンク業務支所の運営	通年		通年										
	IT活用による就業促進と職場定着の促進 求人施設訪問(本所・支所)	通年		通年										
ナースバンク事業	看護職就業促進講習会						10/20・21・25～27 受講者23名							
	就業支援講習会		6/14 受講者18名		8/24 受講者16名									
	未就業看護師等の再就職支援研修	通年											通央 1名	
	再就業のための体験研修 ※eラーニング研修 (とどけるん登録者)	通年 受講者91名												
	潜在看護師のための就業支援研修会(Web)												2/8 受講者12名	
	看護職の求人・求職 合同面接会					8/4 帯広市 (施設数25/来場者数22) 8/19 旭川市 (施設数23/来場者数10)								
	確保困難な地域・施設 への就業促進	函館市												
		旭川市												
		帯広市	5/19	6/16	7/21	8/18	9/15	10/20	11/17	12/15	1/19	2/16	3/16	
		釧路市												
北見市														
マザースHW		5/25	6/22	7/27	8/24	9/28	10/26	11/16	12/21	1/25	2/22	3/22		
札幌		5/19	7/21	7/21	8/9	9/15	10/11	11/17	12/13	1/19	2/14	3/16		
札幌北 札幌東		5/10	6/13	7/5	8/22	9/6	10/24	11/1	12/19	1/10	2/13	3/7		
ナースセンターだより・ 求人情報の発行	求人情報No216	81号 No217	82号 No218	83号 No219	84号 No220	11/8 来場者10名								
関係機関との連携	「介護・看護就職ナビ」への参加													
	「看護連携推進検討会議」への参加								12/1 (渡島)					
	「医療助産連携推進支援センター運営 協議会」への参加		6/29										2/9	
	北海道医療助産連携推進支援セン ター業務者連絡会議		5/25		8/5	10/11	12/7	1/27						
	訪問看護師養成講習会(eラーニング活用)		4/25～11/22											
「看護の心」普及啓 発事業	地域における看護職等の連携シンポジウム												2/11 参加者114名	
	「看護の日」及び「看護週間」		5/8～14											
	ふれあい看護体験					9/9 ざらり看護を語る～先輩からのメッセージ～ 参加者702名								
	看護への進路等相談													
	ナースセンター事業担当者会議		5/20 (WEB)											
中央ナースセンター に関する会議・研修	都道府県ナースセンターとの地区別意見交換会		7/26	8/26	9/16-9/30	10/11-10/26	11/2	12/1, 12/8～9	11/24-11/28	12/13-12/20～21				
		未実施												

## ※令和4年度札幌市委託事業

事業項目	実施事項	4月	5月	6月	7月	8月	9月	10月	11月	12月	1月	2月	3月
看護職復職支援研修会					①7/12～13②7/14～15	③8/28～29							
					受講者18名								

## 2 ナースセンター事業内容

事業項目	事業内容	実施目的
ナースセンター事業の運営	1 事業運営委員会の開催	ナースセンター事業を円滑効果的に実施するために必要な事業を協議検討推す。
ナースバンクの運営	1 看護職員無料紹介事業の推進	未就業看護職員の就業を促進することにより、求人・求職双方の需要に応じ、看護職員不足の解消に努める。
	2 ナースバンク業務支所の運営	看護職員の都市部への偏在が著しく、地域での確保が大きな課題になっている。地域の看護職員確保対策を推進するため、第3次保健医療福祉圏単位にナースバンク業務支所を設置し再就業促進を図る。 本所との連絡調整を強化し、業務支所の運営を円滑に進める。
	3 未就業看護職員等の教育、再就職支援	未就業看護職員を対象に、最新の医療、看護について学習する機会を設け、再就職への動機付けを図る。  未就業看護職員を対象に、居住地近くの施設の協力を得て、最新の医療・看護について見学や体験実習できる機会を設け、再就業の促進を図る。
	4 確保困難地域・施設への就業促進	地域に出向き、求人者には施設の魅力をアピールする機会を、求職者には多数の施設から直接情報収集する機会を提供し、就業促進を図る。  看護職の確保が困難な地域で相談会を実施し、求人の早期充足及び求職者の就職の促進を図る。  求人施設を直接訪問して得た情報を求職者に提供し、就業促進につなげる。また、施設に相談・対応を直接行うことで、施設と本所・支所の関係づくりにつなげる。(求人施設訪問)
	5 マッチングの促進	求人施設との連携を図り、退職看護職員にナースセンターの周知を図り、潜在化を防止する。また、プラチナナースの就業支援を推進する。
	6 登録促進のための広報活動の強化	看護管理者との連携を図り、退職看護職員にナースセンターの周知を図り、潜在化を防止する。
	7 関係機関との連携	ハローワーク等との連携を図り、看護職員有資格者の潜在化を防止し、就業促進を図る。また、看護職が就業しやすい勤務環境の整備を推進する。

事業項目	事業内容	実施目的
訪問看護支援事業	1 訪問看護師養成講習会  2 地域における看護職等の連携シンポジウム	訪問看護に従事しようとする、もしくは従事して間もない看護師が、訪問看護に必要な基本的知識・技術を習得する。  地域における看護職等の連携について具体的方法を学ぶとともに、自分の活動する地域での体制づくりを考える機会とする。
「看護の心」普及啓発事業	1 「看護の日」・「看護週間」行事・ふれあい看護体験等による「看護の日」の普及・促進	看護の心、ケアの心、助け合いの心を広く道民が分かち合い、このことを誰でも認識するきっかけの場をつくり、高齢社会を支えていく。
看護への進路等相談	1 高校生等への進学相談  2 看護師 2 年課程(通信制)進学についての相談	中高校生や一般の就学希望者に進学情報の提供を行い、看護職志望者を増やす。  看護師 2 年課程(通信制)の情報提供を行い、進学を支援する。
中央ナースセンターに関する会議・研修等	1 都道府県ナースセンター事業担当者会議  2 ナースセンター相談員研修  3 都道府県ナースセンターとの地区別意見交換会  4 その他 ナースセンター職員の外部研修参加	中央ナースセンター及び各県との情報交換を行い、ナースセンター事業の充実を図る。  相談員として必要な就業支援の知識を得る。  地区ごとに意見交換を実施し、各都道府県での状況や課題について、近隣のナースセンター間および中央ナースセンターが情報共有・支援を行う。  ナースセンター職員、相談員の相談業務、マッチングに対する質向上を図る。



## 第2章

### ナースバンク事業



# 1 看護職員無料職業紹介事業(ナースバンク実績)

## (1) 統計の対象データ

令和4年4月1日～令和5年3月31日にNCCSにおいて登録され、北海道の有効であった求人および求職データ、紹介データ、就職データ

eナースセンターに登録された求人票、求職票、応募、就職等の情報を集計

統計における百分率は、小数点第2位を四捨五入したため、合算が100にならない場合がある

## (2) 用語説明

有効求職者数 : 当年度有効であった求職票の登録数および、求職票の有無に関わらずシステム応募を行った求職者数。年初求職者数と新規求職者数の合計

同一求職者でも、就職後、退職し再登録した場合、システム応募を行った場合、または有効期限(6ヶ月)後延長した場合は各々を新規求職として計上

有効求人数 : 当年度で有効であった求人登録の募集人員の合計  
年初求人数と新規求人数の合計  
有効期限(6ヶ月)後、延長された求人は新規求人として計上

求人施設数 : 当年度で有効であった求人登録を行っている勤務先施設数。年度途中で施設種別等変更があった場合は各々に計上される

応募件数 : 当年度行った応募の数。紹介応募とシステム応募の合計。同一求職者でも複数回応募した場合はその都度計上

就職件数 : 当年度の就職者数のうち、ナースセンターに登録がある求職者の就職した件数のみ集計  
同一求職者でも複数回就職した場合はその都度計上

### 職種

求職者数 : 求職者の第1希望就職資格を計上する

求人数 : 求人票の第1希望資格の募集人数を計上する

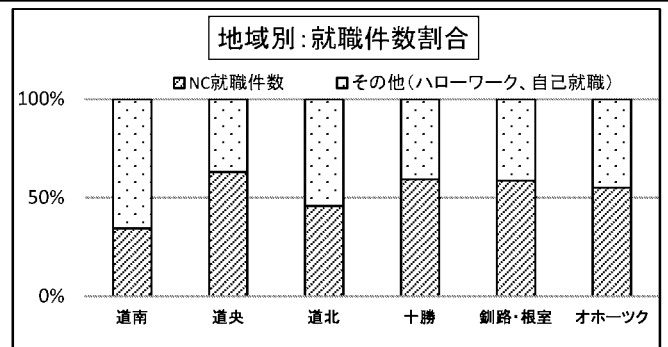
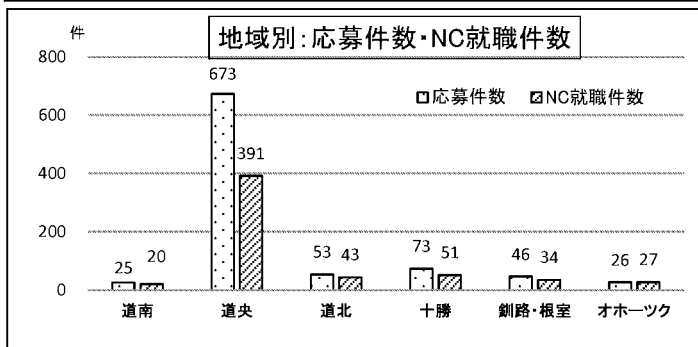
就職者数 : 採用になった看護資格を計上する

## (3) 求職・求人等の実績(年度推移)

年度	職種	有効求職者数 人数 (a)	有効求人数 募集人数 (b)	求人施設数 ヶ所	応募件数(延べ)			就職件数(延べ)				求人倍率 (b)/(a)	求職応募率 (c)/(a) %	求職就職率 (e)/(a) %	NC応募就職率 (d)/(c) %	求人応募率 (c)/(b) %	求人充足率 (e)/(b) %
					紹介応募 件	システム応募 件	合計 (c) 件	NC就職 件 (d)	自己就職 件	職安就職 件	合計 (e) 件						
H31・R1	保健師	297	210	86	35	7	42	13	14	6	33	0.7	14.1	11.1	31.0	20.0	15.7
	助産師	92	241	27	23	1	24	13	6	1	20	2.6	26.1	21.7	54.2	10.0	8.3
	看護師	3,253	7,218	1,137	686	38	724	424	238	111	773	2.2	22.3	23.8	58.6	10.0	10.7
	准看護師	414	419	110	84	7	91	38	35	14	87	1.0	22.0	21.0	41.8	21.7	20.8
	合計	4,056	8,088	1,360	828	53	881	488	293	132	913	2.0	21.7	22.5	55.4	10.9	11.3
R2	保健師	318	226	73	60	6	66	26	9	5	40	0.7	20.8	12.6	39.4	29.2	17.7
	助産師	97	127	17	8	0	8	5	8	1	14	1.3	8.2	14.4	62.5	6.3	11.0
	看護師	3,652	5,921	996	783	68	851	501	242	102	845	1.6	23.3	23.1	58.9	14.4	14.3
	准看護師	365	312	90	53	1	54	23	23	19	65	0.9	14.8	17.8	42.6	17.3	20.8
	合計	4,432	6,586	1,176	904	75	979	555	282	127	964	1.5	22.1	21.8	56.7	14.9	14.6
R3	保健師	334	151	68	56	7	63	14	12	5	31	0.5	18.9	9.3	22.2	41.7	20.5
	助産師	154	122	15	25	0	25	9	6	3	18	0.8	16.2	11.7	36.0	20.5	14.8
	看護師	5,466	5,902	1,127	994	88	1,082	697	369	87	1,153	1.1	19.8	21.1	64.4	18.3	19.5
	准看護師	559	302	85	82	6	88	48	31	17	96	0.5	15.7	17.2	54.5	29.1	31.8
	合計	6,513	6,477	1,295	1,157	101	1,258	768	418	112	1,298	1.0	19.3	19.9	61.0	19.4	20.0
R4	保健師	291	164	77	41	7	48	17	9	7	33	0.6	16.5	11.3	35.4	29.3	20.1
	助産師	121	104	17	16	2	18	7	7	0	14	0.9	14.9	11.6	38.9	17.3	13.5
	看護師	4,418	6,761	1,307	645	189	834	540	262	85	887	1.5	18.9	20.1	64.7	12.3	13.1
	准看護師	408	323	80	31	25	56	32	23	14	69	0.8	13.7	16.9	57.1	17.3	21.4
	合計	5,238	7,352	1,481	733	223	956	596	301	106	1,003	1.4	18.3	19.1	62.3	13.0	13.6

(4) 第3次保健医療福祉圏別 求職・求人等の実績

地域	職種	有効求職者数 人数	有効求人 募集人数	応募件数 (延べ) 件	就職件数(延べ)		求人倍率 (b)/(a)	求職応募率 (c)/(a) %	求職就職率 (d)/(a) %	応募就職率 (e)/(c) %	求人充足率 (d)/(b) %
		(a) 人	(b) 人	(c) 件	総計 (d) 件	NC就職 (e) 件					
道南	保健師	10	10	0	0	0	1.0	0.0	0.0	0.0	0.0
	助産師	1	7	0	1	0	7.0	0.0	100.0	0.0	14.3
	看護師	243	369	25	55	20	1.5	10.3	22.6	80.0	14.9
	准看護師	16	24	0	2	0	1.5	0.0	12.5	0.0	8.3
	合計	270	410	25	58	20	1.5	9.3	21.5	80.0	14.1
道央	保健師	189	82	30	19	11	0.4	15.9	10.1	36.7	23.2
	助産師	99	53	17	13	7	0.5	17.2	13.1	41.2	24.5
	看護師	3,103	4,372	588	557	355	1.4	18.9	18.0	60.4	12.7
	准看護師	238	118	38	32	18	0.5	16.0	13.4	47.4	27.1
	合計	3,629	4,625	673	621	391	1.3	18.5	17.1	58.1	13.4
道北	保健師	43	25	5	4	2	0.6	11.6	9.3	40.0	16.0
	助産師	5	10	1	0	0	2.0	20.0	0.0	0.0	0.0
	看護師	311	817	44	76	38	2.6	14.1	24.4	86.4	9.3
	准看護師	57	44	3	14	3	0.8	5.3	24.6	100.0	31.8
	合計	416	896	53	94	43	2.2	12.7	22.6	81.1	10.5
十勝	保健師	23	11	3	4	1	0.5	13.0	17.4	33.3	36.4
	助産師	10	3	0	0	0	0.3	0.0	0.0	0.0	0.0
	看護師	271	586	64	76	47	2.2	23.6	28.0	73.4	13.0
	准看護師	29	97	6	6	3	3.3	20.7	20.7	50.0	6.2
	合計	333	697	73	86	51	2.1	21.9	25.8	69.9	12.3
釧路・根室	保健師	3	20	0	0	0	6.7	0.0	0.0	0.0	0.0
	助産師	1	15	0	0	0	15.0	0.0	0.0	0.0	0.0
	看護師	183	312	45	53	33	1.7	24.6	29.0	73.3	17.0
	准看護師	34	18	1	5	1	0.5	2.9	14.7	100.0	27.8
	合計	221	365	46	58	34	1.7	20.8	26.2	73.9	15.9
オホーツク	保健師	5	16	1	3	1	3.2	20.0	60.0	100.0	18.8
	助産師	0	16	0	0	0	0.0	0.0	0.0	0.0	0.0
	看護師	139	305	19	36	19	2.2	13.7	25.9	100.0	11.8
	准看護師	24	22	6	10	7	0.9	25.0	41.7	116.7	45.5
	合計	168	359	26	49	27	2.1	15.5	29.2	103.8	13.6
道外	保健師	18	/	9	3	2	/	/	/	/	/
	助産師	5	/	0	0	0	/	/	/	/	/
	看護師	168	/	49	34	28	/	/	/	/	/
	准看護師	10	/	2	0	0	/	/	/	/	/
	合計	201	/	60	37	30	/	/	/	/	/
総計		5,238	7,352	956	1,003	596	1.4	18.3	19.1	62.3	13.6





(5) 求人登録詳細

① 求人数(再掲)

【職種別 施設所在地】

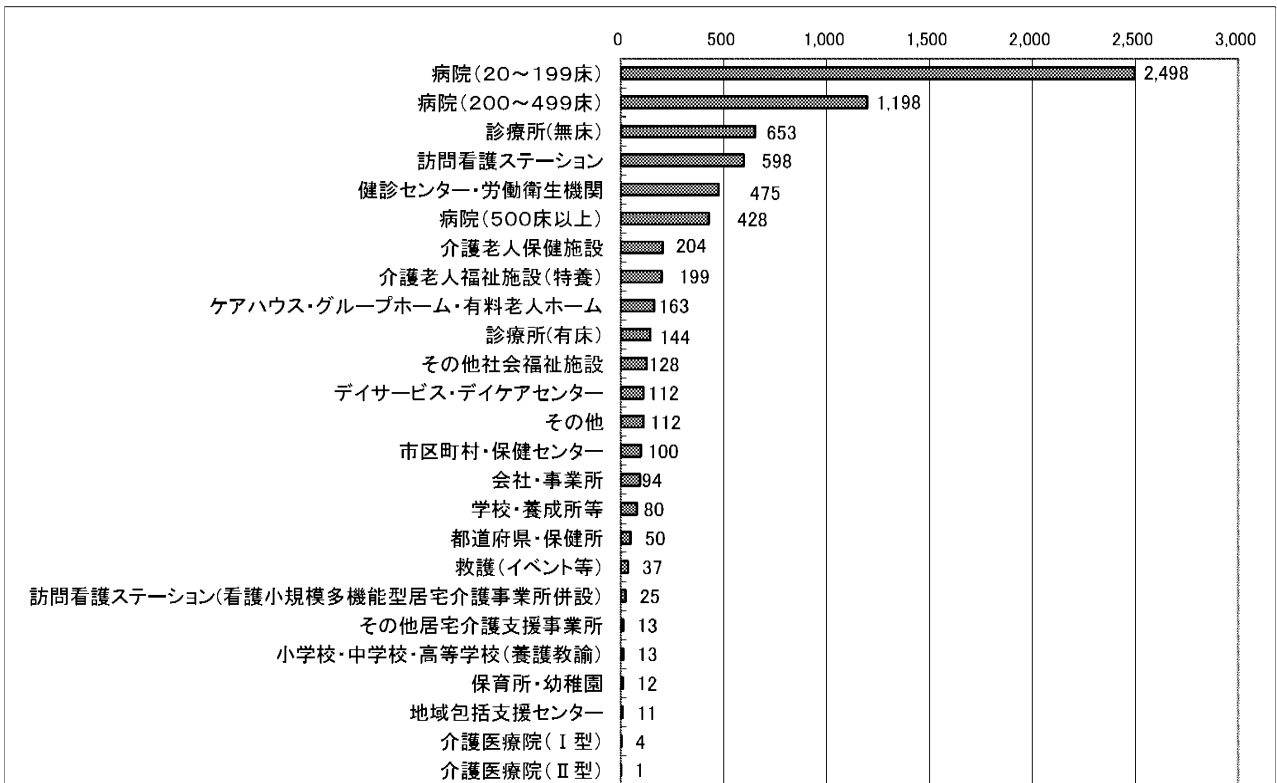
	道南	道央	道北	十勝	釧路・根室	オホーツク	合計
保健師	10	82	25	11	20	16	164
助産師	7	53	10	3	15	16	104
看護師	369	4,372	817	586	312	305	6,761
准看護師	24	118	44	97	18	22	323
合計	410	4,625	896	697	365	359	7,352
割合 (%)	5.6	62.9	12.2	9.5	5.0	4.9	100.0

② 求人条件

【施設種類別 希望求人資格(第一希望資格)】

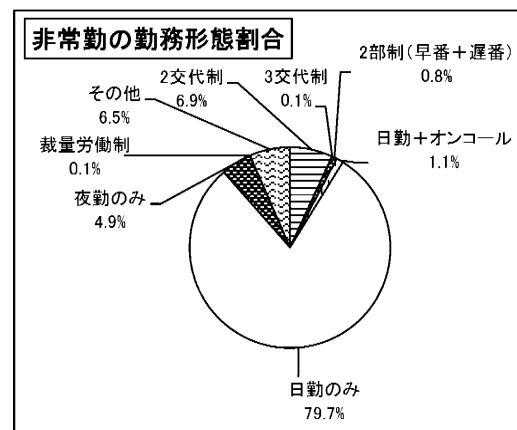
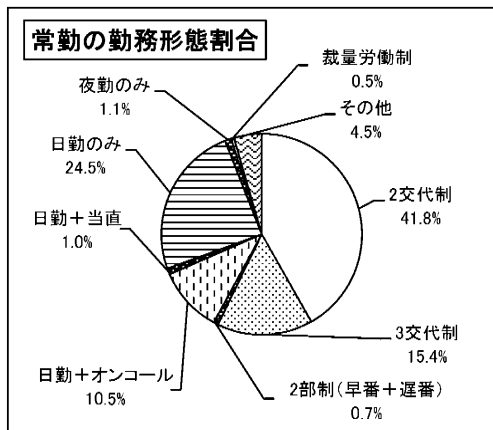
施設種別	保健師		助産師		看護師		准看護師		合計 (b)
	求人数 (a)	割合(% (a)/(b))	求人数 (c)	割合(% (c)/(b))	求人数 (d)	割合(% (d)/(b))	求人数 (e)	割合(% (e)/(b))	
病院(500床以上)	4	0.9	6	1.4	418	97.7	0	0.0	428
病院(200～499床)	4	0.3	44	3.7	1,117	93.2	33	2.8	1,198
病院(20～199床)	0	0.0	36	1.4	2,335	93.5	127	5.1	2,498
診療所(有床)	0	0.0	8	5.6	128	88.9	8	5.6	144
診療所(無床)	3	0.5	2	0.3	609	93.3	39	6.0	653
介護老人保健施設	0	0.0	0	0.0	160	78.4	44	21.6	204
介護医療院(I型)	0	0.0	0	0.0	4	100.0	0	0.0	4
介護医療院(II型)	0	0.0	0	0.0	1	100.0	0	0.0	1
介護老人福祉施設(特養)	1	0.5	0	0.0	187	94.0	11	5.5	199
デイサービス・デイケアセンター	1	0.9	0	0.0	90	80.4	21	18.8	112
在宅介護支援センター	0	0.0	0	0.0	0	0.0	0	0.0	0
ケアハウス・グループホーム・有料老人ホーム	0	0.0	0	0.0	154	94.5	9	5.5	163
その他社会福祉施設	2	1.6	0	0.0	114	89.1	12	9.4	128
地域包括支援センター	11	100.0	0	0.0	0	0.0	0	0.0	11
訪問看護ステーション	1	0.2	0	0.0	595	99.5	2	0.3	598
訪問看護ステーション(看護小規模多機能型居宅介護事業所併設)	0	0.0	0	0.0	23	92.0	2	8.0	25
助産所	0	0.0	0	0.0	0	0.0	0	0.0	0
その他居宅介護支援事業所	0	0.0	0	0.0	13	100.0	0	0.0	13
都道府県・保健所	26	52.0	0	0.0	24	48.0	0	0.0	50
市区町村・保健センター	59	59.0	2	2.0	38	38.0	1	1.0	100
保育所・幼稚園	0	0.0	0	0.0	12	100.0	0	0.0	12
会社・事業所	15	16.0	0	0.0	70	74.5	9	9.6	94
健診センター・労働衛生機関	10	2.1	0	0.0	462	97.3	3	0.6	475
小学校・中学校・高等学校(養護教諭)	0	0.0	0	0.0	13	100.0	0	0.0	13
学校・養成所等	2	2.5	1	1.3	77	96.3	0	0.0	80
救護(イベント等)	1	2.7	0	0.0	34	91.9	2	5.4	37
個人(自宅などで看護職を必要としている方)	0	0.0	0	0.0	0	0.0	0	0.0	0
その他	24	21.4	5	4.5	83	74.1	0	0.0	112
合計	164	2.2	104	1.4	6,761	92.0	323	4.4	7,352

【施設種別求人人数】



【勤務形態別 雇用形態】

	求人数	割合(%)	常勤		非常勤		臨時雇用	
			求人数	割合(%)	求人数	割合(%)	求人数	割合(%)
2交代制	2,288	31.1	2,183	41.8	105	6.9	0	0.0
3交代制	807	11.0	806	15.4	1	0.1	0	0.0
2部制(早番+遅番)	50	0.7	38	0.7	12	0.8	0	0.0
日勤+オンコール	568	7.7	551	10.5	17	1.1	0	0.0
日勤+当直	52	0.7	52	1.0	0	0.0	0	0.0
日勤のみ	3,074	41.8	1,282	24.5	1,219	79.7	573	96.0
夜勤のみ	130	1.8	55	1.1	75	4.9	0	0.0
裁量労働制	26	0.4	25	0.5	1	0.1	0	0.0
その他	357	4.9	233	4.5	100	6.5	24	4.0
合計	7,352	100.0	5,225	100.0	1,530	100.0	597	100.0

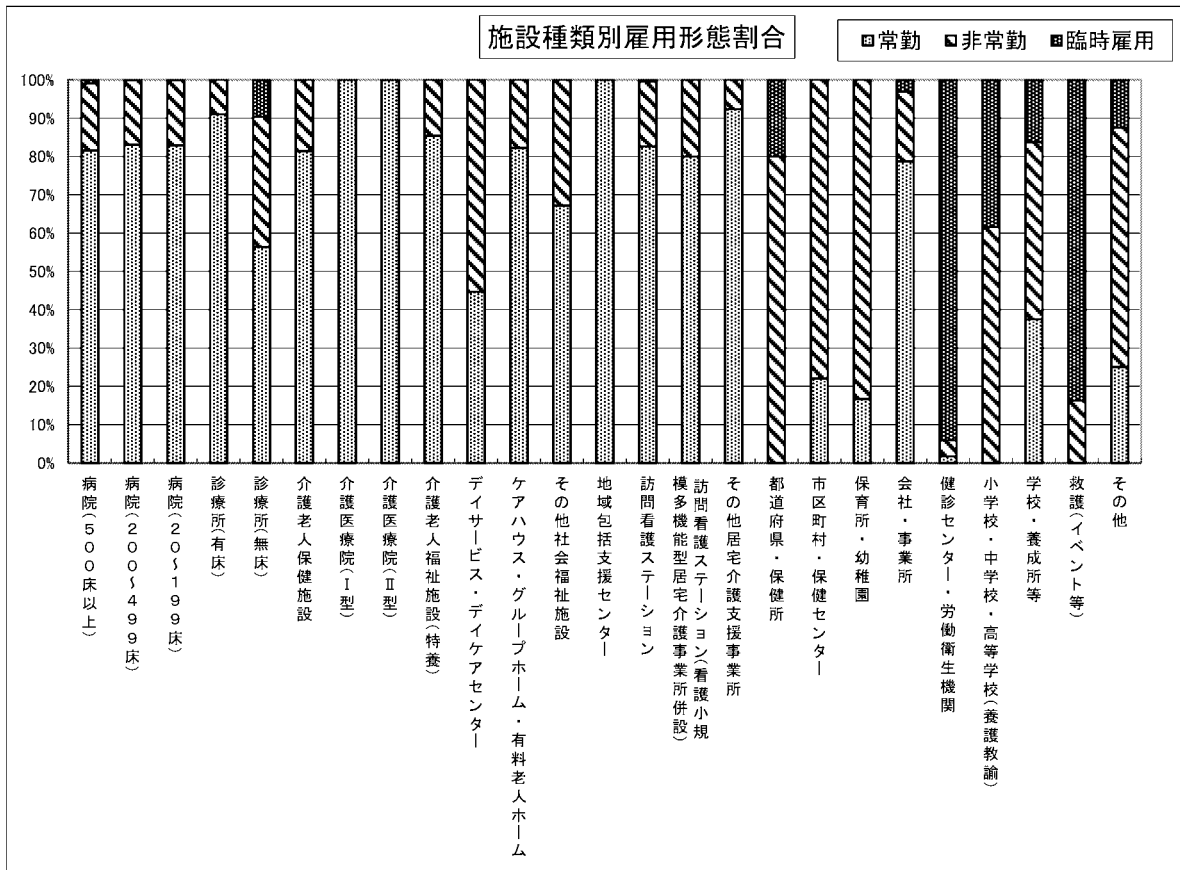


※用語説明

雇用形態	常勤	期間に定めのない雇用（雇用の形態に正規雇用と非正規雇用がある）
	非常勤	期間に定めのある1ヶ月以上の雇用
	臨時雇用	期間が1ヶ月未満の雇用

【施設種類別 雇用形態】

	常勤		非常勤		臨時雇用		求人数 合計 (b)
	求人数 (a)	割合(%) (a)/(b)	求人数 (c)	割合(%) (c)/(b)	求人数 (d)	割合(%) (d)/(b)	
病院(500床以上)	349	81.5	75	17.5	4	0.9	428
病院(200～499床)	995	83.1	202	16.9	1	0.1	1,198
病院(20～199床)	2,070	82.9	425	17.0	3	0.1	2,498
診療所(有床)	131	91.0	13	9.0	0	0.0	144
診療所(無床)	368	56.4	222	34.0	63	9.6	653
介護老人保健施設	166	81.4	38	18.6	0	0.0	204
介護医療院(Ⅰ型)	4	100.0	0	0.0	0	0.0	4
介護医療院(Ⅱ型)	1	100.0	0	0.0	0	0.0	1
介護老人福祉施設(特養)	170	85.4	29	14.6	0	0.0	199
デイサービス・デイケアセンター	50	44.6	62	55.4	0	0.0	112
在宅介護支援センター	0	0.0	0	0.0	0	0.0	0
ケアハウス・グループホーム・有料老人ホーム	134	82.2	29	17.8	0	0.0	163
その他社会福祉施設	86	67.2	42	32.8	0	0.0	128
地域包括支援センター	11	100.0	0	0.0	0	0.0	11
訪問看護ステーション	494	82.6	101	16.9	3	0.5	598
訪問看護ステーション(看護小規模多機能型居宅介護事業所併設)	20	80.0	5	20.0	0	0.0	25
助産所	0	0.0	0	0.0	0	0.0	0
その他居宅介護支援事業所	12	92.3	1	7.7	0	0.0	13
都道府県・保健所	0	0.0	40	80.0	10	20.0	50
市区町村・保健センター	22	22.0	78	78.0	0	0.0	100
保育所・幼稚園	2	16.7	10	83.3	0	0.0	12
会社・事業所	74	78.7	17	18.1	3	3.2	94
健診センター・労働衛生機関	8	1.7	20	4.2	447	94.1	475
小学校・中学校・高等学校(養護教諭)	0	0.0	8	61.5	5	38.5	13
学校・養成所等	30	37.5	37	46.3	13	16.3	80
救護(イベント等)	0	0.0	6	16.2	31	83.8	37
個人(自宅などで看護職を必要としている方)	0	0.0	0	0.0	0	0.0	0
その他	28	25.0	70	62.5	14	12.5	112
合計	5,225	71.1	1,530	20.8	597	8.1	7,352



【施設種類別 勤務形態】

(人)

	2交代制		3交代制		2部制 (早番+遅番)		日勤+オンコール		日勤+当直		日勤のみ		夜勤のみ		裁量労働制		その他		合計 (b)
	求人数 (a)	割合(%) (a)/(b)	求人数 (c)	割合(%) (c)/(b)	求人数 (d)	割合(%) (d)/(b)	求人数 (e)	割合(%) (e)/(b)	求人数 (f)	割合(%) (f)/(b)	求人数 (g)	割合(%) (g)/(b)	求人数 (h)	割合(%) (h)/(b)	求人数 (i)	割合(%) (i)/(b)	求人数 (j)	割合(%) (j)/(b)	
病院(500床以上)	131	30.6	172	40.2	0	0.0	0	0.0	0	0.0	102	23.8	10	2.3	1	0.2	12	2.8	428
病院(200～499床)	532	44.4	292	24.4	0	0.0	18	1.5	1	0.1	292	24.4	4	0.3	0	0.0	59	4.9	1,198
病院(20～199床)	1,299	52.0	333	13.3	15	0.6	44	1.8	36	1.4	606	24.3	80	3.2	0	0.0	85	3.4	2,498
診療所(有床)	75	52.1	0	0.0	0	0.0	0	0.0	9	6.3	41	28.5	0	0.0	0	0.0	19	13.2	144
診療所(無床)	0	0.0	0	0.0	21	3.2	15	2.3	0	0.0	562	86.1	2	0.3	0	0.0	53	8.1	653
介護老人保健施設	131	64.2	10	4.9	2	1.0	6	2.9	2	1.0	38	18.6	3	1.5	0	0.0	12	5.9	204
介護医療院(I型)	2	50.0	0	0.0	0	0.0	0	0.0	0	0.0	2	50.0	0	0.0	0	0.0	0	0.0	4
介護医療院(II型)	1	100.0	0	0.0	0	0.0	0	0.0	0	0.0	0	0.0	0	0.0	0	0.0	0	0.0	1
介護老人福祉施設(特養)	9	4.5	0	0.0	0	0.0	140	70.4	0	0.0	36	18.1	0	0.0	0	0.0	14	7.0	199
デイサービス・デイケアセンター	0	0.0	0	0.0	0	0.0	0	0.0	0	0.0	109	97.3	0	0.0	0	0.0	3	2.7	112
在宅介護支援センター	0	0.0	0	0.0	0	0.0	0	0.0	0	0.0	0	0.0	0	0.0	0	0.0	0	0.0	0
ケアハウス・グループホーム・有料老人ホーム	47	28.8	0	0.0	3	1.8	37	22.7	2	1.2	57	35.0	3	1.8	0	0.0	14	8.6	163
その他社会福祉施設	33	25.8	0	0.0	0	0.0	12	9.4	0	0.0	68	53.1	2	1.6	0	0.0	13	10.2	128
地域包括支援センター	0	0.0	0	0.0	0	0.0	0	0.0	0	0.0	11	100.0	0	0.0	0	0.0	0	0.0	11
訪問看護ステーション	19	3.2	0	0.0	0	0.0	284	47.5	2	0.3	260	43.5	17	2.8	0	0.0	16	2.7	598
訪問看護ステーション (看護小規模多機能型居宅介護事業所併設)	4	16.0	0	0.0	0	0.0	6	24.0	0	0.0	15	60.0	0	0.0	0	0.0	0	0.0	25
助産所	0	0.0	0	0.0	0	0.0	0	0.0	0	0.0	0	0.0	0	0.0	0	0.0	0	0.0	0
その他居宅介護支援事業所	1	7.7	0	0.0	3	23.1	4	30.8	0	0.0	4	30.8	0	0.0	0	0.0	1	7.7	13
都道府県・保健所	0	0.0	0	0.0	0	0.0	0	0.0	0	0.0	47	94.0	0	0.0	0	0.0	3	6.0	50
市区町村・保健センター	0	0.0	0	0.0	0	0.0	0	0.0	0	0.0	80	80.0	0	0.0	0	0.0	20	20.0	100
保育所・幼稚園	0	0.0	0	0.0	1	8.3	0	0.0	0	0.0	11	91.7	0	0.0	0	0.0	0	0.0	12
会社・事業所	0	0.0	0	0.0	0	0.0	0	0.0	0	0.0	44	46.8	6	6.4	25	26.6	19	20.2	94
健診センター・労働衛生機関	0	0.0	0	0.0	0	0.0	0	0.0	0	0.0	472	99.4	0	0.0	0	0.0	3	0.6	475
小学校・中学校・高等学校(養護教諭)	0	0.0	0	0.0	0	0.0	0	0.0	0	0.0	13	100.0	0	0.0	0	0.0	0	0.0	13
学校・養成所等	0	0.0	0	0.0	0	0.0	0	0.0	0	0.0	77	96.3	0	0.0	0	0.0	3	3.8	80
救護(イベント等)	0	0.0	0	0.0	0	0.0	0	0.0	0	0.0	33	89.2	0	0.0	0	0.0	4	10.8	37
個人 (自宅などで看護職を必要としている方)	0	0.0	0	0.0	0	0.0	0	0.0	0	0.0	0	0.0	0	0.0	0	0.0	0	0.0	0
その他	4	3.6	0	0.0	5	4.5	2	1.8	0	0.0	94	83.9	3	2.7	0	0.0	4	3.6	112
合計	2,288	31.1	807	11.0	50	0.7	568	7.7	52	0.7	3,074	41.8	130	1.8	26	0.4	357	4.9	7,352

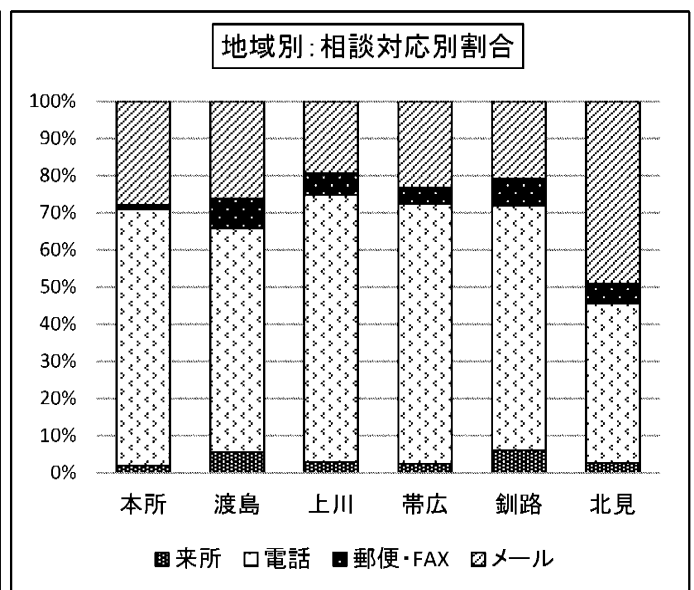
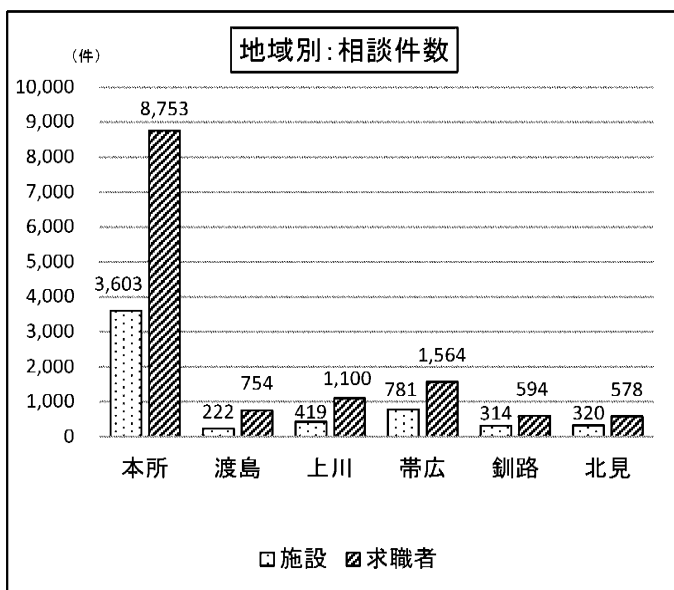
## (6) 相談実績

### ① 相談件数

相談内訳	本所	渡島業務支所	上川業務支所	帯広業務支所	釧路業務支所	北見業務支所	合計
求人施設	3,603	222	419	781	314	320	5,659
求職者	8,753	754	1,100	1,564	594	578	13,343
進路相談	2	1	0	3	0	0	6
合計	12,358	977	1,519	2,348	908	898	19,008

### ② 相談対応別

		本所	渡島業務支所	上川業務支所	帯広業務支所	釧路業務支所	北見業務支所	小計	合計
来所	求人施設	54	15	11	8	14	13	115	467
	求職者	181	38	32	47	40	11	349	
	進路相談	1	1	0	1	0	0	3	
電話	求人施設	2,830	179	400	614	252	191	4,466	12,861
	求職者	5,717	411	693	1,029	347	195	8,392	
	進路相談	1	0	0	2	0	0	3	
郵便・FAX	求人施設	44	4	0	37	1	16	102	514
	求職者	91	73	88	62	66	32	412	
	進路相談	0	0	0	0	0	0	0	
メール・eナースセンター	求人施設	675	24	8	122	47	100	976	5,166
	求職者	2,764	232	287	426	141	340	4,190	
	進路相談	0	0	0	0	0	0	0	
合計	求人施設	3,603	222	419	781	314	320	5,659	19,008
	求職者	8,753	754	1,100	1,564	594	578	13,343	
	進路相談	2	1	0	3	0	0	6	
総計		12,358	977	1,519	2,348	908	898	19,008	



(7) 求職登録詳細

① 求職者数(再掲)

【職種別 居住地(第2次保健医療福祉圏)】

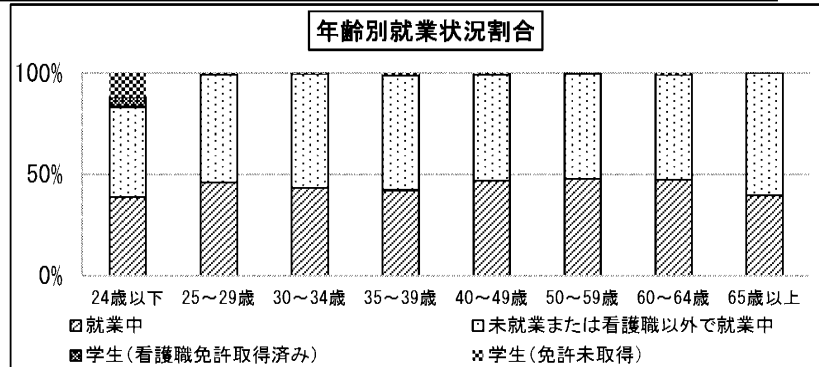
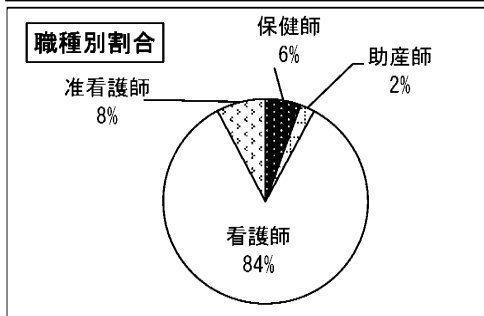
(人)

	合計	南渡島	北渡島 檜山	南檜山	札幌	後志	南空知	中空知	北空知	西胆振	東胆振	日高	上川中部	上川北部	富良野	留萌	宗谷	十勝	釧路	根室	遠紋	北網	道外
保健師	291	6	1	3	177	2	3	3	1	2	1	0	38	0	1	2	2	23	3	0	3	2	18
助産師	121	1	0	0	95	1	1	0	0	1	1	0	5	0	0	0	0	10	1	0	0	0	5
看護師	4,418	238	4	1	2,854	52	67	16	3	51	52	8	275	14	7	4	11	271	173	10	11	128	168
准看護師	408	16	0	0	215	4	5	1	2	2	9	0	54	0	3	0	0	29	34	0	2	22	10
合計	5,238	261	5	4	3,341	59	76	20	6	56	63	8	372	14	11	6	13	333	211	10	16	152	201

【年齢別 就業状況】

(人)

	24歳以下	25～29歳	30～34歳	35～39歳	40～49歳	50～59歳	60～64歳	65歳以上	合計	割合(%)
就業者(看護職)	46	235	202	228	770	710	180	40	2,411	46.0
未就業または看護職以外で就業者	53	271	260	306	858	770	199	61	2,778	53.0
学生(看護職免許取得済み)	6	1	1	4	4	2	0	0	18	0.3
学生(免許未取得)	14	2	1	3	5	1	2	0	28	0.5
未選択	0	0	0	0	3	0	0	0	3	0.1
合計	119	509	464	541	1,640	1,483	381	101	5,238	100.0
割合(%)	2.3	9.7	8.9	10.3	31.3	28.3	7.3	1.9		

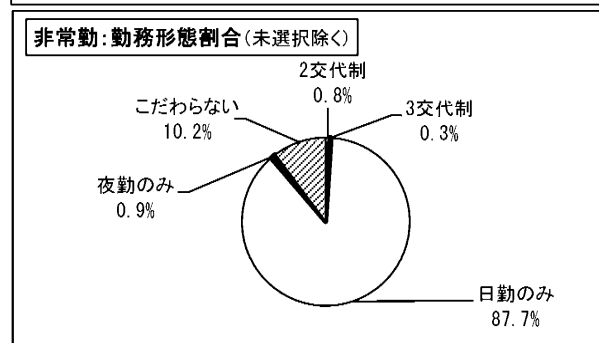
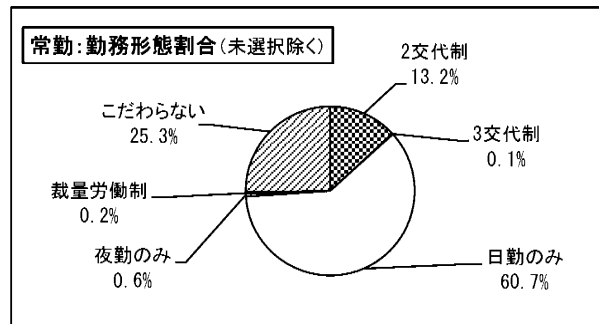


② 希望就業条件

【雇用形態別 勤務形態】

(人)

勤務形態	常勤	非常勤	臨時雇用	合計
2交代制	213	6	3	222
3交代制	2	2	0	4
日勤+オンコール	0	0	0	0
日勤のみ	982	676	184	1,842
夜勤のみ	9	7	1	17
裁量労働制	4	1	1	6
その他	0	0	0	0
こだわらない	409	79	39	527
未選択	1,721	570	329	2,620
合計	3,340	1,341	557	5,238

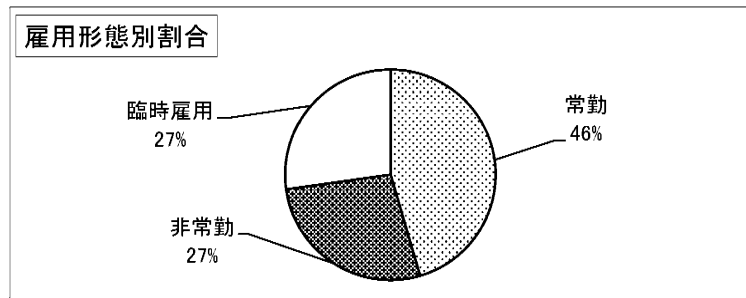


(8) 就職実績詳細

① 就職件数(再掲:道外就職含)

【雇用形態別】

雇用形態	就職件数
常勤	456
非常勤	274
臨時雇用	273
合計	1,003



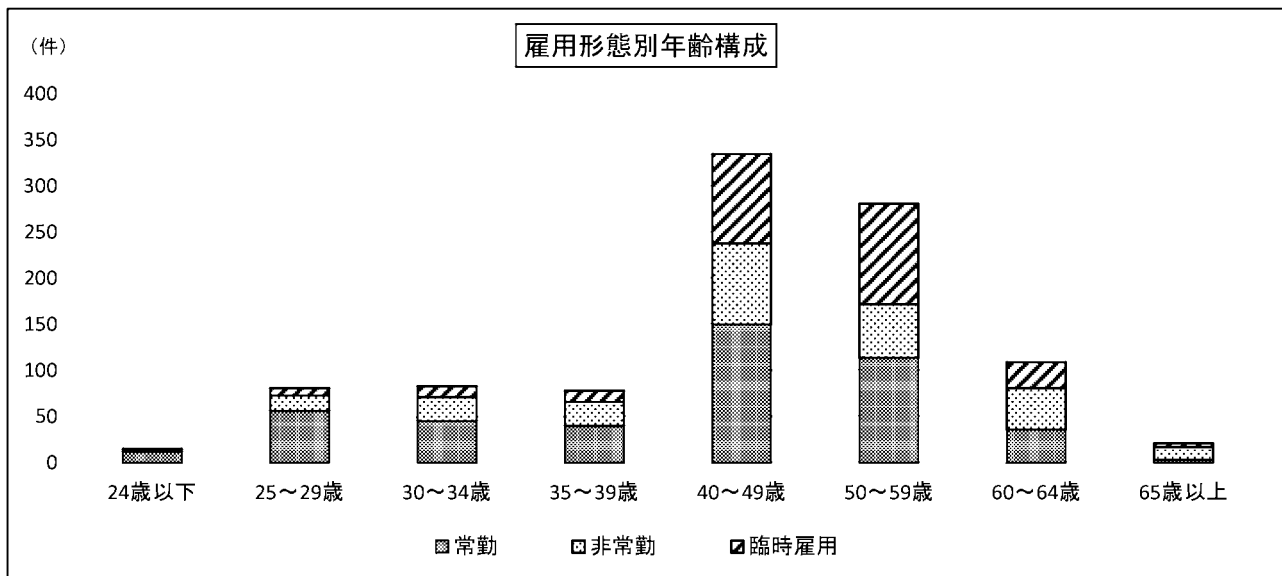
【就職者の勤務施設種類別 雇用形態】

	常勤		非常勤		臨時雇用		合計 (b)
	就職件数 (a)	割合(%) (a)/(b)	就職件数 (c)	割合(%) (c)/(b)	就職件数 (d)	割合(%) (d)/(b)	
病院(500床以上)	17	60.7	11	39.3	0	0.0	28
病院(200～499床)	71	71.0	29	29.0	0	0.0	100
病院(20～199床)	141	79.2	36	20.2	1	0.6	178
診療所(有床)	14	87.5	2	12.5	0	0.0	16
診療所(無床)	79	58.5	33	24.4	23	17.0	135
介護老人保健施設	12	75.0	4	25.0	0	0.0	16
介護医療院(I型)	0	0.0	0	0.0	0	0.0	0
介護医療院(II型)	0	0.0	0	0.0	0	0.0	0
介護老人福祉施設(特養)	12	85.7	2	14.3	0	0.0	14
デイサービス・デイケアセンター	19	54.3	16	45.7	0	0.0	35
在宅介護支援センター	0	0.0	0	0.0	0	0.0	0
ケアハウス・グループホーム・有料老人ホーム	16	72.7	6	27.3	0	0.0	22
その他社会福祉施設	7	70.0	3	30.0	0	0.0	10
地域包括支援センター	0	0.0	0	0.0	0	0.0	0
訪問看護ステーション	21	63.6	12	36.4	0	0.0	33
訪問看護ステーション(看護小規模多機能型居宅介護事業所併設)	0	0.0	1	100.0	0	0.0	1
助産所	0	0.0	0	0.0	0	0.0	0
その他居宅介護支援事業所	3	100.0	0	0.0	0	0.0	3
都道府県・保健所	0	0.0	23	76.7	7	23.3	30
市区町村・保健センター	1	3.4	28	96.6	0	0.0	29
保育所・幼稚園	2	28.6	4	57.1	1	14.3	7
会社・事業所	4	20.0	12	60.0	4	20.0	20
健診センター・労働衛生機関	7	3.7	5	2.6	179	93.7	191
小学校・中学校・高等学校(養護教諭)	0	0.0	3	37.5	5	62.5	8
学校・養成所等	11	32.4	15	44.1	8	23.5	34
救護(イベント等)	0	0.0	0	0.0	43	100.0	43
個人(自宅などで看護職を必要としている方)	0	0.0	0	0.0	0	0.0	0
その他	19	38.0	29	58.0	2	4.0	50
合計	456	45.5	274	27.3	273	27.2	1,003

【就職者の職種および雇用形態別年齢構成】

(件)

職種	雇用形態	24歳以下	25～29歳	30～34歳	35～39歳	40～49歳	50～59歳	60～64歳	65歳以上	合計
保健師	常勤	0	2	3	1	1	4	0	0	11
	非常勤	0	2	1	1	7	5	5	0	21
	臨時雇用	0	0	0	0	0	0	1	0	1
助産師	常勤	0	2	1	1	3	2	0	0	9
	非常勤	0	1	0	1	1	0	0	1	4
	臨時雇用	0	0	0	0	1	0	0	0	1
看護師	常勤	10	51	39	34	134	93	32	3	396
	非常勤	0	14	25	23	76	48	40	13	239
	臨時雇用	3	8	12	12	85	101	27	4	252
准看護師	常勤	2	1	2	4	12	15	4	0	40
	非常勤	0	0	0	1	4	5	0	0	10
	臨時雇用	0	0	0	0	11	8	0	0	19
合計	常勤	12 2.6%	56 12.3%	45 9.9%	40 8.8%	150 32.9%	114 25.0%	36 7.9%	3 0.7%	456 100.0%
	非常勤	0 0.0%	17 6.2%	26 9.5%	26 9.5%	88 32.1%	58 21.2%	45 16.4%	14 5.1%	274 100.0%
	臨時雇用	3 1.1%	8 2.9%	12 4.4%	12 4.4%	97 35.5%	109 39.9%	28 10.3%	4 1.5%	273 100.0%
総計	15 1.5%	81 8.1%	83 8.3%	78 7.8%	335 33.4%	281 28.0%	109 10.9%	21 2.1%	1,003 100.0%	





【居住地別 勤務地域の関連(第2次保健医療福祉圏別)】

(件)

勤務 居住地	合計	NC就職																			NC 就職 以外	*			
		南 渡 島	北 渡 島 檜 山	南 檜 山	札 幌	後 志	南 空 知	中 空 知	北 空 知	西 胆 振	東 胆 振	日 高	上 川 中 部	上 川 北 部	富 良 野	留 萌	宗 谷	十 勝	釧 路	根 室			遠 紋	北 網	北 海 道
南 渡 島	55	18																						37	
北渡島檜山	3				1																			1	1
南 檜 山	0																								
札 幌	569				353	1				1						1								205	8
後 志	4																							3	1
南 空 知	20				15	1																		3	1
中 空 知	3							1	1															1	
北 空 知	1				1																				
西 胆 振	10				1				1	1														7	
東 胆 振	11				1					4														6	
日 高	3				1																			2	
上川中部	88											36	1	1									1	48	1
上川北部	3												3												
富 良 野	2													1										1	
留 萌	0																								
宗 谷	1																							1	
十 勝	86																51							34	1
釧 路	55				1													31						22	1
根 室	3																			2				1	
遠 紋	4												1									1		1	1
北 網	45																					25	19	1	
道 外	37				1																			2	34
合 計	1,003	18	0	0	375	1	1	1	1	1	6	0	37	4	2	1	0	51	31	2	1	26	394	50	

\*北海道外は、NC就職・HW就職・自己就職の合計件数

② 施設種類別 求人・求職等の実績

	求人数 (a) 人	応募 件数 (延べ) (b) 件	就職件数(延べ)				求人 応募率 (b)/(a) %	応募 就職率 (d)/(b) %	求人 充足率 (c)/(a) %
			総計 (c) 件	NC就職 (d) 件	自己就職 件	HW就職 件			
病院(500床以上)	428	19	28	13	12	3	4.4	68.4	6.5
病院(499～200床)	1,198	83	100	48	35	17	6.9	57.8	8.3
病院(199～20床)	2,498	143	178	91	77	10	5.7	63.6	7.1
診療所(有床)	144	13	16	6	7	3	9.0	46.2	11.1
診療所(無床)	653	139	135	59	49	27	21.3	42.4	20.7
介護老人保健施設	204	9	16	7	3	6	4.4	77.8	7.8
介護医療院(I型)	4	0	0	0	0	0	0.0	0.0	0.0
介護医療院(II型)	1	0	0	0	0	0	0.0	0.0	0.0
介護老人福祉施設(特養)	199	5	14	3	7	4	2.5	60.0	7.0
デイサービス・デイケアセンター	112	16	35	13	18	4	14.3	81.3	31.3
在宅介護支援センター	0	0	0	0	0	0	0.0	0.0	0.0
ケアハウス・グループホーム・有料老人ホーム	163	11	22	4	13	5	6.7	36.4	13.5
その他社会福祉施設	128	11	10	5	3	2	8.6	45.5	7.8
地域包括支援センター	11	1	0	0	0	0	9.1	0.0	0.0
訪問看護ステーション	598	33	33	16	11	6	5.5	48.5	5.5
訪問看護ステーション(看護小規模多機能型居宅介護事業所併設)	25	2	1	1	0	0	8.0	50.0	4.0
助産所	0	0	0	0	0	0	0.0	0.0	0.0
その他居宅介護支援事業所	13	1	3	0	2	1	7.7	0.0	23.1
都道府県・保健所	50	34	30	19	7	4	68.0	55.9	60.0
市区町村・保健センター	100	41	29	20	6	3	41.0	48.8	29.0
保育所・幼稚園	12	2	7	1	5	1	16.7	50.0	58.3
会社・事業所	94	41	20	10	6	4	43.6	24.4	21.3
健診センター・労働衛生機関	475	214	191	185	4	2	45.1	86.4	40.2
小学校・中学校・高等学校(養護教諭)	13	7	8	7	0	1	53.8	100.0	61.5
学校・養成所等	80	32	34	19	15	0	40.0	59.4	42.5
救護(イベント等)	37	55	43	43	0	0	148.6	78.2	116.2
個人(自宅などで看護職を必要としている方)	0	0	0	0	0	0	0.0	0.0	0.0
その他	112	44	50	26	21	3	39.3	59.1	44.6
合計	7,352	956	1,003	596	301	106	13.0	62.3	13.6

(9) 保健医療福祉圏別、保健所別、職種別 求人・求職・就職状況

※就職件数の地域は、就職者の居住地域

三次	二次	保健所	求人数					求職者数					就職件数					
			保	助	看	准	小計	保	助	看	准	小計	保	助	看	准	小計	
道	南渡島	市立函館	9	7	278	17	311	6	1	195	9	211	0	1	43	1	45	
		渡島	1	0	5	1	7	0	0	39	2	41	0	0	8	0	8	
		木古内支所	0	0	3	0	3	0	0	2	5	7	0	0	0	1	1	
		森支所	0	0	10	0	10	0	0	2	0	2	0	0	1	0	1	
	北渡島檜山	八雲	0	0	7	0	7	1	0	1	0	2	0	0	1	0	1	
		今金支所	0	0	4	0	4	0	0	3	0	3	0	0	2	0	2	
	南檜山	江差	0	0	62	6	68	3	0	1	0	4	0	0	0	0	0	
道南計			10	7	369	24	410	10	1	243	16	270	0	1	55	2	58	
道	札幌	札幌市	52	45	3,407	93	3,597	162	90	2,578	193	3,023	15	13	450	26	504	
		区別(再掲)	中央区	21	6	778	27	832	33	9	482	33	557	1	3	78	4	86
			東区	9	7	389	2	407	25	13	311	17	366	6	3	53	3	65
			西区	0	0	450	3	453	18	17	315	26	376	1	1	62	5	69
			手稲区	2	0	211	7	220	7	4	123	7	141	0	0	31	2	33
			南区	4	3	219	4	230	10	6	138	7	161	0	0	23	1	24
			北区	5	10	408	16	439	20	8	316	26	370	3	1	43	2	49
			豊平区	2	4	277	1	284	24	11	298	11	344	2	1	54	3	60
			清田区	5	0	142	0	147	7	5	119	20	151	1	0	26	3	30
		白石区	3	11	324	17	355	12	9	270	35	326	1	2	32	1	36	
		厚別区	1	4	209	16	230	6	8	206	11	231	0	2	48	2	52	
		江別	7	0	108	3	118	6	1	110	5	122	2	0	24	1	27	
		石狩支所	3	0	50	0	53	1	0	20	5	26	0	0	0	1	1	
		千歳	9	1	264	4	278	8	4	146	12	170	0	0	33	4	37	
	後志	小樽市	0	3	47	0	50	1	1	37	4	43	0	0	3	0	3	
		倶知安	1	2	19	0	22	0	0	8	0	8	0	0	1	0	1	
		余市支所	0	0	16	0	16	1	0	5	0	6	0	0	0	0	0	
		岩内	0	0	32	0	32	0	0	2	0	2	0	0	0	0	0	
	南空知	岩見沢	2	0	107	7	116	3	1	55	5	64	0	0	18	0	18	
		由仁支所	2	0	23	0	25	0	0	12	0	12	0	0	2	0	2	
	中空知	滝川	0	0	66	8	74	3	0	16	1	20	0	0	3	0	3	
	北空知	深川	1	0	35	0	36	1	0	3	2	6	0	0	1	0	1	
	西胆振	室蘭	3	2	90	0	95	2	1	51	2	56	2	0	8	0	10	
	東胆振	苫小牧	2	0	36	1	39	1	1	52	9	63	0	0	11	0	11	
	日高	浦河	0	0	10	2	12	0	0	4	0	4	0	0	2	0	2	
		静内	0	0	62	0	62	0	0	4	0	4	0	0	1	0	1	
	道央計			82	53	4,372	118	4,625	189	99	3,103	238	3,629	19	13	557	32	621
	道	上川中部	旭川市	17	0	513	35	565	30	5	244	50	329	3	0	61	12	76
			上川	5	0	12	7	24	8	0	31	4	43	1	0	10	1	12
		上川北部	名寄	0	0	85	0	85	0	0	14	0	14	0	0	3	0	3
		富良野	富良野	0	6	70	0	76	1	0	7	3	11	0	0	1	1	2
		留萌	留萌	0	4	74	2	80	2	0	4	0	6	0	0	0	0	0
天塩支所			0	0	9	0	9	0	0	0	0	0	0	0	0	0	0	
宗谷		稚内	2	0	26	0	28	2	0	3	0	5	0	0	0	0	0	
	浜頓別支所	0	0	17	0	17	0	0	1	0	1	0	0	0	0	0		
	利尻支所	1	0	11	0	12	0	0	7	0	7	0	0	1	0	1		
道北計			25	10	817	44	896	43	5	311	57	416	4	0	76	14	94	
十勝	十勝	帯広	11	3	532	89	635	23	10	252	29	314	4	0	71	6	81	
		広尾支所	0	0	16	0	16	0	0	6	0	6	0	0	1	0	1	
		新得支所	0	0	21	4	25	0	0	11	0	11	0	0	3	0	3	
		本別支所	0	0	17	4	21	0	0	2	0	2	0	0	1	0	1	
十勝計			11	3	586	97	697	23	10	271	29	333	4	0	76	6	86	
釧路・根室	釧路	釧路	18	2	213	15	248	0	1	169	34	204	0	0	50	5	55	
		標茶支所	0	0	22	0	22	3	0	4	0	7	0	0	0	0	0	
	根室	根室	2	13	64	3	82	0	0	2	0	2	0	0	0	0	0	
中標津		0	0	13	0	13	0	0	8	0	8	0	0	3	0	3		
釧路・根室計			20	15	312	18	365	3	1	183	34	221	0	0	53	5	58	
オホーツク	遠軽	紋別	5	1	3	3	12	3	0	6	2	11	1	0	0	1	2	
		遠軽支所	0	12	30	0	42	0	0	5	0	5	0	0	2	0	2	
	北網走	北見	3	3	216	18	240	2	0	111	22	135	2	0	32	9	43	
		網走	8	0	56	1	65	0	0	17	0	17	0	0	2	0	2	
オホーツク計			16	16	305	22	359	5	0	139	24	168	3	0	36	10	49	
道外								18	5	168	10	201	3	0	34	0	37	
総計			164	104	6,761	323	7,352	291	121	4,418	408	5,238	33	14	887	69	1,003	

## 2 未就業看護職の再就職支援研修

### (1) 看護職就業促進講習会

【目的】 未就業看護職に対して、医療・看護における最近の知識・技術を学ぶ機会を提供し、看護職としての再就業を促進する

【受講対象】 今後復職を考えている未就業の看護職、未就業期間があり再就業後1年未満の看護職

【受講後の就業相談】 ナースセンターが継続的に対応する

【期間】 10月20日（木）～21日（金）、25日（火）～27日（木）

#### 【研修内容】

月日	時間	科目
10/20	9:25～9:35	開講式・オリエンテーション
	9:35～9:40	挨拶
	9:40～10:05	看護職をめぐる最近の動向
	10:10～11:10	高齢者の看護
	12:10～13:25	感染対策 ・感染対策の基本的な考え方 ・標準予防策 ・手指衛生 ・防護具の使用と着脱方法
	13:30～14:30	看護職のメンタルヘルス
	14:35～15:50	トランスファーの理論
	15:55～16:05	実習について【実習希望者】
10/21	9:30～12:30	安全な看護技術（採血・点滴法）①
	13:30～16:30	安全な看護技術（採血・点滴法）②
10/25, 26	9:30～15:30	病院・施設実習【希望者】
10/27	9:30～10:50	高齢者のスキンケア
	11:00～12:00	訪問看護の実際
	12:05～12:35	実習実施者からの報告 再就職の心構えとナースセンター紹介

※各日、終了後就業相談（希望者）

#### 【実習施設】

施設名	施設名
医療法人徳洲会 札幌東徳洲会病院	社会福祉法人栄和会 介護老人保健施設あつべつ
JA 北海道厚生連 札幌厚生病院	医療法人耕仁会 介護老人保健施設セージュ山の手

#### 【実施状況】

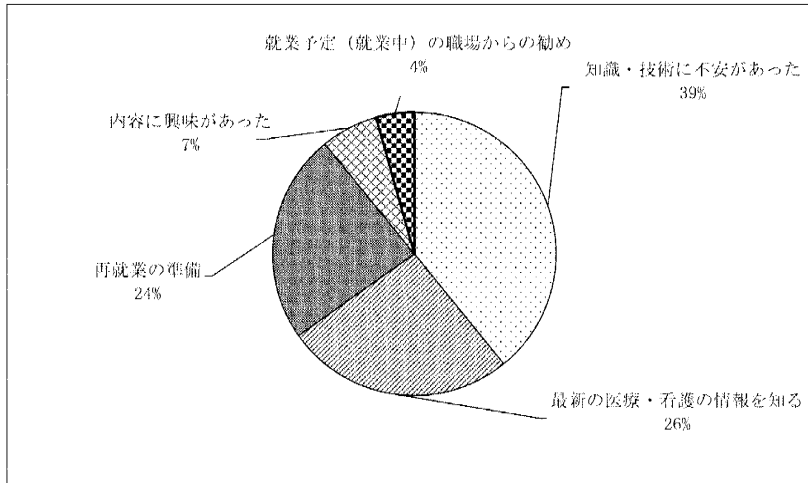
##### 1) 受講者の背景

(人)

定員	応募者数	受講者数	受講者職能					未就業期間						
			保	助	看	准	保・助・看	1年未満	1～5年未満	5～10年未満	10～15年未満	15～20年未満	20年以上	就業者
30	30	23	2	0	19	1	1	2	7	4	1	1	3	5

2) 受講者アンケート結果 回答者 20 人 (回収率 87.0%)

① 講習会受講の動機について (複数回答)



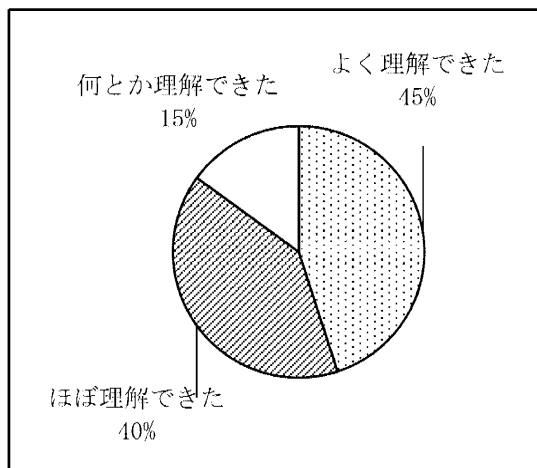
② 開催時期は受講しやすかったか

・はい 20 人 (100.0%)

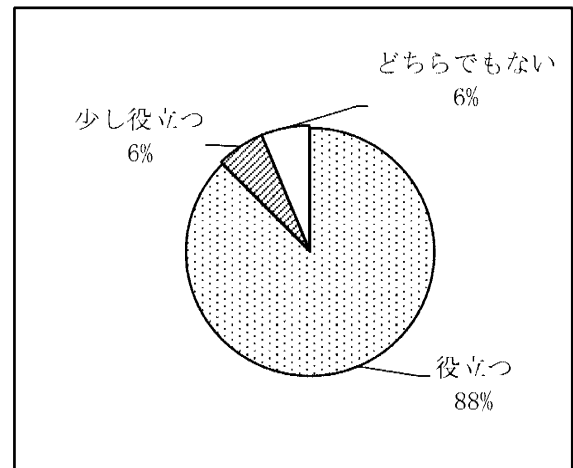
③ 開催期間 (4.5 日間) は受講しやすかったか

・はい 20 人 (100.0%)

④ 講義の内容の理解度



⑤ 実習は再就業に役立ったか



【就業状況】 (令和 5 年 3 月末現在)  
(人)

受講者数	就業者数
未就業者	就業率
23	8
18	44.4%

看護師養成講座  
10月20日(土)～21日(日)、25日(土)～27日(日) 4.5日間

申込先: 公益社団法人 北海道看護協会 ナースセンター

## (2) 就業支援講習会

【目的】 未就業看護職員の就業を促進するため、最近の看護に関する知識・技術について、学習する機会とする

【開催場所】 北海道看護協会

【開催日時・内容・受講者数】

開催日	時間	内容	受講者数(人)
6/14	10:00～12:00	褥瘡予防と看護(演習含む)	18
8/24		安全な看護技術<採血法>(演習含む)	16

【就業状況】

受講者 34人 \*未就業者:30人

就業者 8人 就業率 26.7% (令和5年3月末現在)

## (3) 再就業のための体験研修

【目的】 (1)未就業の看護職に対し、道内各地の医療・福祉の協力施設と連携し、最近の医療内容や看護について見学や実習の機会をつくり、再就業の促進と各施設の看護職員確保を図る

(2)特に年々増加傾向にある熟練した看護実践能力をもつ定年後の看護師(プラチナナース)の再就業の促進を図る

【対象者】 ナースセンター登録者(未就業)で1年以内に再就職の意向があり、研修を希望する者

【実施内容】 病院・老人保健施設や訪問看護ステーション等で2～5日間の体験研修

【受講者】 1人(道央地区)

【実習施設】 医療法人菊郷会 札幌センチュリー病院

【就業状況】 0人(就業率 0.0%)

## (4) 潜在保健師のための復職支援研修会

【目的】 就業・未就業問わずe ナースセンターに登録している保健師資格を有する者に保健師業務の魅力を伝え、保健師業務の実際を知ってもらうことで、現場復帰に繋げる機会とする

【方法】 Web開催

【対象者】 e ナースセンターに登録している保健師資格を有する者

【開催日時・内容・受講者数・就業状況】

開催日	時間	内容
2/8	13:30～13:35	オリエンテーション
	13:35～13:40	開会挨拶
	13:45～14:15	保健師業務のいま!! ～保健師の魅力を知ろう～
	14:20～15:50	地域における保健師活動の実際
	15:50～16:00	質疑応答

(人)

受講者数	就業者数
未就業者	就業率
12	0
4	0.0%

### 3 確保困難な地域・施設への就業促進

#### (1) 看護職の求人・求職合同面接会

【目的】 地域の保健・医療・福祉関係に勤務する看護職員の確保が重要な課題になっている。  
このため、保健・医療・福祉施設関係の求人施設に対しては職場の魅力をアピールする機会を、求職者に対しては、多数の施設からの詳細な情報を収集する機会を直接面接により効果的に提供し、求人の早期充足および求職者の再就職の促進を図る

【対象】 ①求人施設  
実施管内及び近隣に所在する保健・医療・福祉施設の看護職員募集施設  
②求職者  
就業を希望する看護職（保健師・助産師・看護師・准看護師）・看護学生

(人)

開催地	参加施設数	来場者数	就業者数	就業率
旭川	23	10	6	60.0%
帯広	25	22	7	31.8%
合計	48	32	13	40.6%

#### (2) 看護職の就業相談会(ハローワークで実施)

【目的】 地域の保健・医療・福祉関係に勤務する看護職員の確保が重要な課題になっている。  
このため、相談会を公共職業安定所と連携し実施することで、求人の早期充足および求職者の再就職の促進を図る

【対象者】 実施管内の保健・医療・福祉施設への就業を希望する看護職

【実施内容】 求職者の就職相談  
開催の周知を図り、自由参加とする

(人) (件)

開催地	開催日程	開催回数	参加者総数	参加者実数	就業者数	就業率	
札幌市	マザーズ	月1回	11	21	21	6	28.6%
	札幌	奇数月1回	6	13	13	5	38.5%
	札幌北	偶数月1回	5	8	8	3	37.5%
	札幌東	奇数月1回	6	6	6	5*	83.3%
千歳市	偶数月1回	5	5	5	2	40.0%	
函館市	月1回	11	6	6	1	16.7%	
旭川市	月1回	11	15	15	9	60.0%	
帯広市	月1回	11	11	8	6	75.0%	
釧路市	月1回	11	21	20	6	30.0%	
北見市	月1回	11	4	4	1	25.0%	
合計		88	110	106	44	41.5%	

\* 1名2回就業

## 4 登録促進のための広報活動

### (1) ナースセンターだより発行

発行	内 容
第80号	1 令和4年度ナースバンク事業のお知らせ（第1弾） 2 令和3年度地域応援ナース実績（令和3年4月1日～令和4年3月31日） 3 届出制度実績（2015年10月1日～2022年3月31日） 4 令和3年度北海道助産師出向支援事業報告会（北海道委託事業）＜Web＞報告 5 出向元・出向先施設を募集しています!! 6 新型コロナウイルス感染症に関する求人・求職者の確保に取り組んでいます!!
第81号	1 令和4年度ナースバンク事業のお知らせ（第2弾） 2 届出制度実績（2015年10月1日～2022年6月30日） 3 地域応援ナース 4 新任相談員の紹介（帯広業務支所・釧路業務支所） 5 新事業が始まります!!新型コロナウイルス感染症対応看護職員等の人材確保事業（日本看護協会委託事業）
第82号	1 就業支援講習会 報告 2 第1・2回 看護職復職支援研修会（札幌市委託事業）報告 3 看護職の求人・求職合同面接会（帯広・旭川）報告 4 届出制度実績（2015年10月1日～2022年8月31日） 5 令和4年度地域応援ナース実績（4月1日～8月31日） 6 礼文島で活躍する地域応援ナースのご紹介!!
第83号	1 第3回 看護職復職支援研修会（札幌市委託事業）報告 2 看護職就業促進講習会 報告 3 離職看護職員相談事業 看護職のためのセカンドキャリア講演会 -自分のキャリアを活かすために- 報告 4 届出制度実績（2015年10月1日～2022年10月31日） 5 令和4年度地域応援ナース実績（4月1日～10月31日） 6 新任相談員の紹介（上川業務支所）
第84号	1 北海道移住・交流フェア2022（東京）報告 2 令和4年度助産師出向支援事業 実施報告 3 離職時等の届出制度 登録のお願い 4 届出制度実績（2015年10月1日～2022年12月31日） 5 令和4年度地域応援ナース実績（4月1日～12月31日） 6 求職者の皆さまへ 2024（令和6）年4月採用の看護職員（常勤・正規雇用）について

### (2) 求人情報発行

年5回発行（4、7、9、11、1月）

### (3) ナースセンターホームページの充実

アクセス件数 58,910件

### (4) 「ナースセンターのしおり」の配布

道内病院（541施設）、病院以外（792施設）、看護師等学校養成所（62施設）、  
北海道市長会、北海道内市役所・町村役場

### (5) 市町村広報誌、ミニコミ誌等による広報

ナースセンター事業のPR



## 5 関係機関との連携

### (1) 北海道労働局

- ① 求人情報等の就労斡旋事業における連携
- ② 北海道人材確保推進協議会、介護・看護人材合同面接会実施に係る連絡協議会  
6月20日(月)
- ③ 「介護・看護就職デイ」への協力  
介護・看護就職デイ 2022  
開催場所：札幌パークホテル  
開催日時：11月8日(水) 13:00～16:00  
ナースセンター相談コーナー担当  
ナースセンター相談件数：求職者 10名(新規求職登録者5名)
- ④ 「看護職の求人・求職合同面接会」への協力依頼  
旭川、帯広公共職業安定所の担当者が、各面接会場にて求職者の相談対応
- ⑤ 看護職の就業相談会  
道内10ヶ所のハローワークで就業相談(3 確保困難な地域・施設への就業促進に掲載)

### (2) 北海道ナースセンター・ハローワーク連携事業

- ① 札幌市内のハローワークと連携
- ② 北海道ナースセンター・ハローワーク連携事業連絡調整会議  
6月20日(月)

### (3) 北海道社会福祉協議会

- ① 求人情報等の就労斡旋事業における連携
- ② 北海道福祉人材センター運営委員会  
令和5年3月13日(月)(Web会議)

### (4) 北海道総合政策部地域創生局

- ① 北海道移住・交流フェア 2022  
11月6日(日) 東京都 来訪者数9名
- ② JOIN 移住・交流&地域おこしフェア 2023  
令和5年1月14日(土) 東京都 来訪者数5名

### (5) 北海道総合振興局

- ① ナースセンター事業における連携
- ② 会議等への参加

開催日	開催場所	会議名
12月	北海道渡島総合振興局	南渡島圏域看護連携推進検討会議

### (6) 北海道医療勤務環境改善支援センター

- ① 運営協議会 6月29日、令和5年2月9日(議事録受理)
- ② 実務者連絡会議 5月～令和5年1月 5回 出席 (Web併用)



## 第3章

### 訪問看護支援事業



# 1 令和4年度 訪問看護師養成講習会

- (1) 目的 訪問看護に従事しようとする、もしくは従事して間もない看護師が、訪問看護に必要な基本的知識・技術を修得することを目的とする。
- (2) 開催場所 公益社団法人 北海道看護協会 (Web併用)
- (3) 研修期間 令和4年4月25日(月)～11月22日(火)
- 1) eラーニング受講期間 令和4年4月25日(月)～9月24日(土)
- 2) 集中講義：第1回 令和4年9月26日(月)～9月27日(火) (Web開催へ変更)  
第2回 令和4年9月28日(水)～9月29日(木) (Web開催へ変更)
- 3) 実習期間：施設見学実習及び施設実習について
- ・施設見学：令和4年9月30日(金)1日間 (Web開催へ変更)
  - ・施設実習：令和4年10月3日(月)～11月18日(金)のうち連続する3
- 4) 実習報告会及び全体会、閉講式：令和4年11月22日(火) (集合+Web開催へ変更)
- (4) 受講対象 保健師、助産師、看護師、准看護師の資格があり、以下に該当する方
- 1) 現在、訪問看護に関わっている者
  - 2) 将来、訪問看護に従事したいと考えている者
  - 3) 規定の期間の期間受講できること
- (5) 受講定員 50名
- (6) 資料代 2,000円 (北海道委託事業につき、会員・非会員とも同額)
- (7) カリキュラム構成 公益財団法人 日本訪問看護財団 訪問看護人材養成カリキュラムに準ずる
- (8) 修了証
- ・eラーニングの修了者には、日本訪問看護財団より修了証が交付される
  - ・eラーニングと8日間の集中講義・実習を修了した者には、「訪問看護師養成講習修了証書」を北海道が交付する

(9) 応募・受講・修了状況

- |        |     |         |          |
|--------|-----|---------|----------|
| ① 受講定員 | 50名 |         |          |
| ② 応募者数 | 77名 | ( 応募率   | 154.0% ) |
| ③ 受講者数 | 57名 | ( 受講率   | 114.0% ) |
| ④ 修了者数 | 53名 | ( 修了者累計 | 1,481名 ) |

(10) 受講者背景

① 職能	保健師	助産師	看護師	准看護師	(人)	② 性別	男性	女性	(人)
	2	1	52	2			2	55	
③ 年齢構成	25歳未満	25～29歳	30～34歳	35～39歳	40～49歳	50～59歳	60歳以上	無回答	(人)
	0	3	4	7	28	13	2	0	
④ 看護歴	1～5年	6～10年	11～15年	16～20年	21～25年	26～30年	31年以上	無回答	(人)
	3	8	6	10	17	3	10	0	
⑤ 訪問看護歴	未経験	1年未満	1～2年	3～6年	7～10年	11年以上	無回答	(人)	
	20	19	11	5	1	1	0		

## 2 地域における看護職等の連携シンポジウム ～訪問看護ステーションにおける災害時の連携のあり方について～

- 1 目的 訪問看護ステーションが災害時に必要となる BCP に関して、多機関との連携の視点を持って策定を進めていくことを促進する。
- 2 開催場所 公益社団法人北海道看護協会（Web 開催）
- 3 開催日 令和 5 年 2 月 11 日（土）13：00～16：00
- 4 参加対象 看護職、地域連携に関わる医療、介護関係者
- 5 定員 定員 150 名
- 6 プログラム
  - 13：00 開会挨拶 公益社団法人北海道看護協会会長 高橋 久美子
  - 13：05 北海道訪問看護ステーション連絡協議会活動報告
  - 13：15 1 基調講演「介護サービス事業所 BCP のリアル：自施設 BCP をクリティークする」  
講師 株式会社プリコーション訪問看護ステーション いっぽ にほ さんぽ 取締役  
日本医療大学 総合福祉学部介護福祉マネジメント学科 教授 照井 レナ  
座長 公益社団法人北海道看護協会 常務理事 山本 純子
  - 14：15 質疑応答
  - 14：30 2 実践報告 テーマ「私の地域、私の所属における BCP 策定について」
    - ①講師 医療法人社団同行会 エマオ訪問看護ステーション 所長 野島 弘基
    - ②講師 訪問看護ステーションかしのもり 統括所長 松山 なつむ
    - ③講師 株式会社スマイル 訪問看護ステーションピンポンハート 所長 木浪 江里子  
座長 公益社団法人北海道看護協会 常務理事 山本 純子
  - 15：30 意見交換
  - 16：00 閉会
- 7 参加者 114 名

## 第4章

### 「看護の心」普及啓発事業





# 1 2022年「看護の日」及び「看護週間」実施報告

北海道「看護の日」及び「看護週間」実行委員会

## (1) 「看護の日」及び「看護週間」における普及啓発について

- ①ポスターの掲示 1,771枚（全道の医療機関、看護学校、高等学校、関係団体等）
- ②デジタルサイネージ広告

放映場所	放映期間	画面サイズ	1回あたりの放映時間	放映回数
サツエキビジョン JR札幌駅西改札口	5月9日～5月15日（7日間） （6:00～24:00）	70型ディスプレイ 12面	3分1ロール15秒	360回/日
SAPPORO SNOW VISION 地下鉄大通駅	5月9日～5月15日（7日間） （12:00～17:00）	60インチ縦 上下2台	30秒	150回/日

### 【映像内容】

サツエキビジョンは、「いのち・暮らしを・まもる人」と画面上に放映後、令和4年度の看護の日ポスター画像が浮き出るデザインとした。

SAPPORO SNOW VISIONは、上段に令和4年度の看護の日ポスター画像とキャッチコピーを用いたデザインで、下段はかんごちゃんを用いたデザインとした。

【サツエキビジョン】



【SAPPORO SNOW VISION】



## (2) 令和4年きり看護を語る～先輩からのメッセージ～

- ①日時 9月9日（金）16:00～17:30 Web開催
- ②内容 看護職を目指すあなたへ～先輩からのメッセージ～、看護職の活躍の場について
- ③プログラム

時間	内容
16:00～ 16:03	開会挨拶 北海道「看護の日」及び「看護週間」実行委員会 委員長 高橋 久美子
16:03～ 17:20	看護職を目指すあなたへ～先輩からのメッセージ～ 司会 北海道「看護の日」及び「看護週間」実行委員 佐々木 衿子・亀畑 祥子 発表者 保健師 北海道帯広保健所 板谷 優香 助産師 NTT東日本札幌病院 林 義子 看護師 製鉄記念室蘭病院 山形 綾 訪問看護師 訪問看護ステーション春の詩 布瀬 彩乃 救急看護認定看護師 帯広厚生病院 佐々木 祐輔 “先輩へ聞いてみよう”
17:20～ 17:30	看護職の活躍の場について 北海道「看護の日」及び「看護週間」実行委員 木村 文枝
17:30	閉会挨拶 北海道「看護の日」及び「看護週間」実行委員会委員 菊地 みさき

- ④参加者 60校 702名

### (3)令和4年ふれあい看護体験実施状況

実施支部 14支部

実施施設 70施設

参加人数 666人

支部名	No.	実施施設名	学校名	実施人数	内 訳			
					社会人	高校生	中学生	小学生
道南南なし								
道南北なし								
小 樽	1	小樽市立病院	小樽桜陽高・小樽双葉高・小樽潮陵高・小樽水産	10		10		
	2	北海道社会事業協会小樽病院	小樽未来創造高・小樽桜陽高・小樽双葉高・小樽潮陵高	32		32		
	3	小樽掖済会病院	小樽未来創造高・小樽桜陽高・小樽双葉高・小樽潮陵高・小樽水産高	12		12		
	4	済生会小樽病院重症心身障がい児(者)施設みどりの里	小樽未来創造高・小樽双葉高・小樽潮陵高	4		4		
	5	三ツ山病院	小樽未来創造高・小樽潮陵高	3		3		
	6	大倉山学院	小樽桜陽高・小樽水産高	9		9		
	7	朝里中央病院	小樽桜陽高・小樽双葉高・小樽潮陵高	9		9		
小 計	7	7施設		79	0	79	0	0
後 志	1	北海道社会事業協会岩内病院	倶知安高・岩内高	9		9		
小 計	1	1施設		9	0	9	0	0
札幌第1	1	札幌真駒内病院	東海大学付属札幌高・札幌藻岩高	6		6		
	2	札幌中央訪問看護ステーション	札幌白陵高	2		2		
	3	斗南病院	札幌啓成高	4		4		
	4	定山溪病院	札幌南陵高	9		9		
	5	JR札幌病院	酪農学園大学附属とわの森三愛高	4		4		
小 計	5	5施設		25	0	25	0	0
札幌第2	1	手稲溪仁会病院	札幌手稲高	6		6		
	2	愛育病院	札幌東高	4		4		
	3	イムス札幌消化器中央総合病院	札幌月寒高・札幌英藍高	8		8		
	4	NTT東日本札幌病院	札幌新陽高	6		6		
	5	北海道大野記念病院	札幌旭丘高・札幌手稲高・札幌あすかぜ高	7		7		
	6	札幌西円山病院	札幌大通高・札幌静修高	6		6		
	7	札幌山の上病院	北海学園札幌高・札幌清田高	7		7		
	8	北海道脳神経外科記念病院	札幌龍谷学園高	4		4		
小 計	8	8施設		48	0	48	0	0
札幌第3	1	札幌清田病院	札幌第一高	4		4		
	2	市立千歳市民病院	千歳高・恵庭北高	4		4		
	3	札幌厚別訪問看護ステーション	北広島高	2		2		
	4	恵み野訪問看護ステーション「はあと」	恵庭北高	2		2		
	5	北広島希望ヶ丘病院	恵庭南高	2		2		
	6	恵佑会札幌病院 WEB	札幌清田高・札幌厚別高	7		7		
	7	札幌白石記念病院	大麻高	6		6		
	8	国立病院機構北海道がんセンター	札幌白石高	5		5		
	9	勤医協札幌病院	北星学園大学附属高	5		5		
	10	札幌美しが丘脳神経外科病院	北海道科学大学高	4		4		
	11	恵佑会第2病院 WEB	札幌西陵高・札幌南高	6		6		
小 計	11	11施設		47	0	47	0	0
札幌第4	1	天使病院	札幌創成高・北海道科学大学高	8		8		
	2	北海道消化器科病院	札幌英藍高	3		3		
	3	札幌マタニティ・ウイメンズホスピタル	藤女子高・北広島西高	8		8		
	4	溪和会江別病院	江別高	5		5		
	5	勤医協中央病院	札幌丘珠高・札幌北斗高・札幌開成中等教育学校	18		18		
	6	札幌東徳洲会病院	札幌平岸高・札幌国際情報高・札幌大谷高・札幌北陵高	20		20		
	7	石狩病院	石狩南高・札幌新川高・当別高	10		10		
	8	さっぽろ神経内科病院	札幌東豊高	4		4		
小 計	8	8施設		76	0	76	0	0

支部名	No.	実施施設名	学校名	実施人数	内 訳			
					社会人	高校生	中学生	小学生
南空知	1	北海道せき損センター WEB	岩見沢西高・岩見沢緑陵高	32		32		
	2	岩見沢市立総合病院	岩見沢西高・岩見沢緑陵高	20		20		
小 計	2	2施設		52	0	52	0	0
北空知	1	あかびら市立病院	芦別高	2		2		
小 計	1	1施設		2	0	2	0	0
室 蘭	1	大川原脳神経外科病院	登別青嶺高・室蘭東翔高・伊達緑丘高	30		30		
	2	三愛病院	室蘭栄高・室蘭清水丘高・登別青嶺高・海星学院高・大谷室蘭高・登別明日中等教育学校	30		30		
	3	北海道社会事業協会洞爺病院	登別明日中等教育学校・虻田高	27		27		
小 計	3	3施設		87	0	87	0	0
苫小牧なし								
日高なし								
上川南なし								
上川北	1	名寄市立総合病院	名寄高	13		13		
	2	士別市立病院	士別翔雲高	16		16		
小 計	2	2施設		29	0	29	0	0
留萌なし								
稚 内	1	市立稚内病院	稚内高・稚内大谷・利尻高・礼文高	21		21		
小 計	1	1施設		21	0	21	0	0
北 網	1	北見赤十字病院	北見北斗高・北見柏陽高・北見緑陵高・北見藤高・北見商業高	37		37		
	2	小清水赤十字病院	小清水中	4			4	
	3	網走厚生病院 WEB	網走南ヶ丘高・北見北斗高・北見柏陽高・北見緑高陵・北見藤高	31		31		
	4	常呂厚生病院	常呂高	1		1		
	5	オホーツク勤医協北見病院	北見商業高・北見北斗高・北見柏陽高・美幌高	27		27		
小 計	5	5施設		100	0	96	4	0
遠 紋	1	遠軽厚生病院	遠軽高・湧別高	10		10		
小 計	1	1施設		10	0	10	0	0
十 勝	1	開西病院	帯広南商業高	6		6		
	2	帯広徳洲会病院	帯広大谷高・本別高	4		4		
	3	介護老人保健施設あんじゅ音更	白樺学園高	4		4		
	4	さかい総合内科クリニック	帯広南商業高	1		1		
	5	帯広中央病院	芽室高	6		6		
	6	ちせ訪問看護ステーション	帯広大谷高	2		2		
	7	北海道社会事業協会帯広病院	帯広三葉高・帯広農業高・帯広柏葉高	14		14		
	8	北斗病院	帯広北高・帯広農業高	7		7		
	9	道立緑ヶ丘病院	芽室高	6		6		
	10	介護老人保健施設アメニティ帯広	幕別清陵高	3		3		
	11	慶愛病院	帯広大谷高	4		4		
	12	鹿追町国民健康保険病院	鹿追高	2		2		
	13	十勝勤医協帯広病院	帯広緑陽高	20		20		
	14	介護老人保健施設あかしや	清水高	1		1		
	15	介護老人保健施設アメニティ本別	帯広大谷高	1		1		
小 計	15	15施設		81	0	81	0	0
釧路なし								
根室なし								
合 計	70	70施設		666	0	662	4	0



## 第5章

### 北海道ナースセンター事業運営委員会



# 1 北海道ナースセンター事業運営委員会の開催

日 時 令和5年3月10日(金) 17:30～18:30

## 委 員 委員10名

北海道看護協会:会長 高橋久美子

北海道保健福祉部:技監 人見嘉哲

北海道保健福祉部地域医療推進局:看護政策担当課長 田原良英

北海道労働局職業安定部:職業安定課長 鎌田正志

北海道教育庁学校教育局:高校教育課長 山城宏一

北海道医師会:副会長 鈴木伸和

北海道医師会:常任理事 水谷匡宏

北海道市長会:事務局長 出井浩義

北海道町村会:事務局長 山内康弘

北海道看護協会:副会長 深津恵美

## 議 事

### 1 議事

#### (1) 報告事項

令和4年度北海道ナースセンター事業実施状況について

#### (2) 協議事項

令和5年度北海道ナースセンター事業計画(案)について





## 第6章

### 中央ナースセンターに関する会議・研修



# 1 2022 年度ナースセンター事業担当者会議

日 時 5月20日(金) 13:00～16:30 (Web 会議)

出席者 各都道府県看護協会ナースセンター事業担当役員(北海道3名)、都道府県看護主管課、厚生労働省医政局・職業安定局、日本看護協会役員

議 事 1 看護職員確保対策の今後の展望

厚生労働省医政局看護課看護職員確保対策官 草野 哲也

2 2021年度ナースセンター事業について 日本看護協会 常任理事 森内 みね子

(1) 今後のナースセンターによる看護職確保の方針(案)について

(2) 3 か年事業計画・本年度重点事業について

(3) これまでの新型コロナウイルス感染症対応について

(4) 都道府県ナースセンター事業の現状

3 潜在化防止支援の強化と新たな看護職確保について【グループごとでの意見交換・全体会】

日本看護協会労働政策部中央ナースセンター課

(1) 「地域に必要な看護職の確保推進」のために具体的な方策について

(2) 「看護職一人ひとりのキャリアに応じた就業継続・復職支援の充実」のための具体的な方策について

## 2 日本看護協会中央ナースセンター主催 相談員研修

(1) 「労働法に関する勉強会」

日 時 8月26日(金) 13:30～15:30 (Web)

受講者 ナースセンター職員・相談員 4名、業務支所相談員 4名

内 容 労働法に関する法改正事項と職業紹介事業をするうえで知っておきたい労働法のポイント

(2) 2022 年度基礎力強化のためのキャリアコンサルティング研修

日 時 10月11日、10月28日、11月2日、11月24日、11月28日 各3時間 (Web)

受講者 ナースセンター職員・相談員 3名、業務支所相談員 2名

内 容 知っておきたい労働基準法

(3) 2022 年度困難事例対応力強化のためのキャリアコンサルティング研修

日 時 ①12月1日、8日、9日

②12月13日、20日、21日 各3時間 (Web)

受講者 相談員 2名

内 容 キャリアコンサルティング編(講義編・演習編)、ジョブ・カード編、キャリア形成支援を効果的に行うために(視聴覚動画編)

## 3 外部研修

(1) 職業紹介セミナー「基本編」 紹介担当者のための労働基準法セミナー

日 時 7月26日(火) 14:00～17:00 (Web)

受講者 ナースセンター職員・相談員 3名

内 容 知っておきたい労働基準法(雇入れ時の労働条件明示、労働時間・休暇に関するルール他)

(2) 令和4年改正職業安定法セミナー

日 時 9月16日(金) 14:00～15:30 (Web)

受講者 相談員 2名、業務支所相談員 4名

内 容 令和4年改正職業安定法、令和4年改正職業安定法(特定募集情報等提供)

(3) 令和4年改正職業安定法セミナー（質問解説編）

日 時 9月30日(金) 13:30～16:00 (Web)

受講者 役職員2名

内 容 改正法基礎導入編、改正法的確表示編、改正法新規届出編

(4) 公正採用選考人権啓発推進員研修会

日 時 12月14日(水) 14:00～15:30 (Web)

受講者 ナースセンター職員2名

内 容 公正な採用選考をめざして、採用選考時におけるハラスメントの防止と性的マイノリティ（LGBT）応募者への適切な対応について、男女均等な採用選考ルール

## 第7章

### 看護師等の離職時等の届出制度



# 1 2022年度登録者の状況

## (1) 届出種類

本人	代理	代行（ネット）	代行（郵送）	代行（FAX）	合計
675	173	309	237	54	1,448

<届出代行の施設件数>

現在まで	代行（ネット）	代行（郵送）	代行（FAX）	代行（ネット・郵送）	代行（ネット・FAX）	合計
道内病院	19	15	12	0	0	46
道内介護老人保健施設	0	0	0	0	0	0
道外	6	0	0	0	0	6
計	25	15	12	0	0	52

## (2) 年齢★（←★は必須項目）

20歳未満	20～29歳	30～39歳	40～49歳	50～59歳	60～69歳	70歳以上	無回答	合計
0	533	253	288	224	116	8	26	1,448

## (3) 性別

男	女	無回答	合計
56	1,379	13	1,448

## (4) 住所区分★

三次	届出数	二次	届出数
道南	62	南渡島	55
		南檜山	0
		北渡島檜山	7
道央	944	札幌	753
		後志	41
		南空知	28
		中空知	35
		北空知	9
		西胆振	55
		東胆振	21
		日高	2
道北	109	上川中部	86
		上川北部	13
		富良野	4
		留萌	2
		宗谷	4
十勝	112	十勝	112
釧路・根室	87	釧路	81
		根室	6
オホーツク	70	北網	47
		遠紋	23
無回答	64	無回答	64
合計	1,448	合計	1,448

**(5) 免許種類★**

保健師	助産師	看護師	准看護師	合計（延べ数）
143	50	1,322	274	1,789

**(6) 就業状況★**

	就業していない	就業していないが求職中	就業者・就業予定（看護師等）	就業者・就業予定（看護師以外）	学生	その他	無回答	合計
支援後（注2）	316	437	529	49	21	34	62	1,448

**(7) 離職理由**

	転職（看護師等）	転職（看護師等以外）	進学・留学	家庭の都合	体調不良・療養	その他	無回答	合計
支援後	422	31	36	300	137	277	245	1,448

**(8) 復職意向**

	すぐに復職したい	いずれ復職したい	ない	未定	無回答	合計
支援後	358	660	32	93	305	1,448

**(9) 無料職業登録意向**

	希望する	希望しない	説明を聞きたい	無回答	合計
登録時	531	760	15	142	1448
支援後	688	728	6	26	1448

**(10) 再就業の有無**

## 1) 登録あり事例の再就業状況

登録時期	再就業	保健師	助産師	看護師	准看護師
2022年 4月	40	0	0	39	1
2022年 5月	23	0	1	19	3
2022年 6月	27	0	0	25	2
2022年 7月	26	3	1	21	1
2022年 8月	20	0	0	18	2
2022年 9月	17	0	1	15	1
2022年 10月	19	0	0	17	2
2022年 11月	13	0	1	9	3
2022年 12月	9	0	0	9	0
2023年 1月	9	0	0	8	1
2023年 2月	4	0	0	4	0
2023年 3月	4	0	0	4	0
計	211	3	4	188	16



## (11) 支援後の住所区分での無料職業登録意向、再就業状況

三次	二次	計	希望する	希望しない	説明を聞きたい	無回答	再就業
道南	南渡島	55	32	23	0	0	10
	南檜山	0	0	0	0	0	0
	北渡島檜山	7	1	6	0	0	1
道央	札幌	753	395	355	3	0	110
	後志	41	10	31	0	0	3
	南空知	28	7	21	0	0	2
	中空知	35	8	27	0	0	1
	北空知	9	3	6	0	0	0
	西胆振	55	16	38	1	0	5
	東胆振	21	9	12	0	0	2
	日高	2	1	1	0	0	0
道北	上川中部	86	57	28	1	0	26
	上川北部	13	2	11	0	0	0
	富良野	4	2	2	0	0	1
	留萌	2	1	1	0	0	0
	宗谷	4	3	1	0	0	0
十勝	十勝	112	63	48	1	0	22
釧路・根室	釧路	81	38	43	0	0	17
	根室	6	3	3	0	0	0
オホーツク	北網	47	25	22	0	0	10
	遠紋	23	1	22	0	0	1
無回答	無回答	64	11	27	0	26	0
小計		1,448	688	728	6	26	211

## (12) 支援後の住所区分での就業状況

二次	計	就業していない	就業していないが求職中	就業中・就業予定 (看護師等)	就業中・就業予定 (看護師以外)	学生	その他	無回答	
南渡島	55	14	18	16	3	2	2	0	
南檜山	0	0	0	0	0	0	0	0	
北渡島檜山	7	3	1	3	0	0	0	0	
札幌	753	139	245	288	28	9	18	26	
後志	41	10	6	19	5	1	0	0	
南空知	28	8	8	12	0	0	0	0	
中空知	35	5	9	20	1	0	0	0	
北空知	9	4	1	4	0	0	0	0	
西胆振	55	13	11	25	4	0	2	0	
東胆振	21	7	3	7	0	1	2	1	
日高	2	1	1	0	0	0	0	0	
上川中部	86	24	31	24	0	2	4	1	
上川北部	13	7	3	1	0	0	1	1	
富良野	4	1	2	1	0	0	0	0	
留萌	2	1	0	0	0	0	1	0	
宗谷	4	2	0	1	1	0	0	0	
十勝	112	27	36	37	5	2	2	3	
釧路	81	31	19	28	0	1	0	2	
根室	6	2	1	2	0	0	1	0	
北網	47	7	25	10	1	2	0	2	
遠紋	23	3	3	16	1	0	0	0	
無回答	64	7	14	15	0	1	1	26	
小計		1,448	316	437	529	49	21	34	62

## 2 eラーニングによる復職支援講習実績

\* 就業者数は、2年間追跡

年度	受講者数(延べ)	受講者数(実数)	H29就業者数	就業率	H30就業者数	就業率	総就業者数	就業率
2017 (H29)	177	174	38	21.8%	24	13.8%	62	35.6%
			H30就業者数	就業率	2019就業者数	就業率	総就業者数	就業率
2018 (H30)	117	113	38	33.6%	14	12.4%	52	46.0%
*年度内重複4名			2019就業者数	就業率	R2就業者数	就業率	総就業者数	就業率
2019 (H31・R1)	99	98	35	35.7%	16	16.3%	51	52.0%
*年度内重複1名			R2就業者数	就業率	R3就業者数	就業率	総就業者数	就業率
2020 (R2)	87	86	26	30.2%	25	29.1%	51	59.3%
*年度内重複1名			R3就業者数	就業率	R4就業者数	就業率	総就業者数	就業率
2021 (R3)	121	120	37	30.8%	9	7.5%	46	38.3%
*年度内重複1名			R4就業者数	就業率	R5就業者数	就業率	総就業者数	就業率
2022 (R4)	91	91	29	31.9%	-	-	-	-

参 考  
(経年実績)



# 1 相談実績

## (1) 相談件数

年度	求職者	求人施設	進学	合計
R4	13,343	5,659	6	19,008
R3	18,870	4,896	10	23,776
R2	14,925	5,298	12	20,235
H31・R1	12,363	6,257	6	18,626
H30	17,159	10,205	345	27,709

## (2) 相談対応別

年度	来所	電話	郵便・FAX	メール・eナースセンター	合計
R4	467	12,861	514	5,166	19,008
R3	474	16,341	1,056	5,905	23,776
R2	564	14,110	626	4,935	20,235
H31・R1	886	13,606	437	3,697	18,626
H30	1,630	20,796	502	4,781	27,709

# 2 セミナー実績

## (1) 就業支援講習会

(人)

年度	受講者総数	受講者実数	未就業者数	就業者数/就業件数	就業率	開催回数
R4	34	34	30	8	26.7%	2
R3	9	9	9	1	11.1%	2
R2	13	13	11	3	27.3%	1
H31・R1	40	39	35	10	28.6%	2
H30	41	39	39	19/21	53.8%	2

\* 重複受講者有

## (2) 看護職就業促進講習会

(人)

年度	受講者数	未就業者数	就業者数	就業率
R4	23	18	8	44.4%
R3	11	8	2	25.0%
R2	17	13	4	30.8%
H31・R1	25	22	11	50.0%
H30	17	15	4	26.7%

## (3) 再就業のための体験研修

(人)

年度	受講者数	就業者数	就業率
R4	1	0	0.0%
R3	0	0	0.0%
R2	2	1	50.0%
H31・R1	6	4	66.7%
H30	2	1	50.0%

\*1名他職種で就業

### 3 相談会等実績

#### (1) 看護職の求人・求職合同面接会

(人)

年度	参加施設数	来場者数	就業者数	就業率	開催地域
R4	48	32	13	40.6%	2箇所(旭川、帯広)
R3	54	37	17	47.2%	2箇所(旭川、帯広)
R2	—	—	—	—	—
H31・R1	61	59	25	45.9%	2箇所(旭川、帯広)
H30	65	75	37	49.3%	2箇所(旭川、帯広)

※令和2年度は、看護職の求人・求職合同面接会 新型コロナウイルス感染症拡大の影響により、中止  
開催方法を変更し、看護職の施設説明会を開催

※R3年度旭川会場 1名家族来場

#### (2) 施設説明会

(人)

※平成29年度で休止

年度	参加施設数	来場者数	開催回数	開催地域
R2	15	13	7	2箇所(旭川・帯広)
H29	47	29	19	3箇所(函館、釧路、北見)
H28	50	27	19	3箇所(函館、釧路、北見)
H27	24	23	14	3箇所(函館、釧路、北見)

※令和2年度は、看護職の求人・求職合同面接会の代替開催 (開始時期:旭川10月からR3.3月、帯広11月からR3.3月)。両会場ともに、2・3月求職者からの参加申込がなく中止

#### (3) 看護職の就業相談会

##### ●令和4年度

(人)

開催地	開催回数	参加者総数	参加者実数	就業数	就業率
札幌市(4箇所)	28	48	48	19 *	39.6%
千歳市	5	5	5	2	40.0%
函館市	11	6	6	1	16.7%
旭川市	11	15	15	9	60.0%
帯広市	11	11	8	6	75.0%
釧路市	11	21	20	6	30.0%
北見市	11	4	4	1	25.0%
合計	88	110	106	44	41.5%

\* 1人は、2回就業

##### ●令和3年度

(人)

開催地	開催回数	参加者総数	参加者実数	就業数	就業率
札幌市(4箇所)	16	30	29	13	44.8%
千歳市	3	2	2	0	0.0%
函館市	11	7	7	2	28.6%
旭川市	6	10	9	4	44.4%
帯広市	10	8	8	4	50.0%
釧路市	11	6	5	3	60.0%
北見市	11	10	8	7	87.5%
合計	68	73	68	33	48.5%

※新型コロナウイルス感染症拡大の影響により、札幌市(ハローワーク札幌7月を除く)、旭川市は5~9月中止、千歳市は6・8月中止

##### ●令和2年度

(人)

開催地	開催回数	参加者総数	参加者実数	就業数	就業率
札幌市(4箇所)	23	39	39	16	41.0%
千歳市	4	7	7	2	28.6%
函館市	10	1	1	0	0.0%
旭川市	10	24	23	13	56.5%
帯広市	10	15	13	5	38.5%
釧路市	10	5	5	3	60.0%
北見市	10	5	5	2	40.0%
合計	77	96	93	41	44.1%

※新型コロナウイルス感染症拡大の影響により、札幌市・千歳市は5~6月中止、その他の地域は5月中止

### 4 北海道ナースセンター・ハローワーク連携事業

#### ●登録数

(人)

(件)

年度	求職者	求人施設
R4	36	19
R3	35	11
R2	68	16
H31・R1	114	30
H30	103	16
H29	98	21
H28	156	28

※平成27年12月21日事業開始

## 5 新型コロナウイルス感染症関連実績

### (1) 令和4年度実績

年度	相談・問合せ件数(件)		登録 求職者数 (人)	登録 求人数 (件)	紹介人数(人)	就職件数(件)
	看護職	施設				
R4						
合計	137	62	70	71	39	38

- 厚生労働省 新型コロナウイルス感染症対応看護職員等の人材確保事業(日本看護協会委託)
  - 潜在看護職研修事業
    - Web研修 10回(8月～12月)、受講者数64名
    - 集合研修 5回(8月～R5.1月)、受講者数39名
      - \* 未就業者36名のうち就業者15名
  - 看護職員離職防止相談事業(4月1日～R5.3月31日)
    - 相談件数8件

### (2) 令和3年度実績

年度	相談・問合せ件数(件)		登録 求職者数 (人)	登録 求人数 (件)	紹介人数(人)	就職件数(件)
	看護職	施設				
R3						
合計	2,679	360	1,453	705	594	426

- 新型コロナウイルス感染症ワクチン接種に係わる筋肉注射実技研修会(トピックス)
  - 6月～8月 13回開催 受講者数113名
- 日本看護協会からの依頼を受け、「新型コロナウイルス感染症に係るワクチン接種人材確保業務(就業準備金給付申請書発行)」を4月1日～R4.1月15日まで実施 784枚発行
- 北海道から「北海道新型コロナウイルス接種会場における予備問診及びワクチン接種業務」の委託を受け、臨時職員を雇用し6月17日～10月21日まで実施
- 北海道からの委託を受け、「新型コロナウイルス感染症対策協力看護師登録制度」の周知の実施
- 日本看護協会からの依頼を受け、「新型コロナウイルス感染症対応看護職員離職防止相談事業」「新型コロナウイルス感染症対応潜在看護職研修事業」の準備開始

### (3) 令和2年度実績

年度	相談・問合せ件数(件)		登録 求職者数 (人)	登録 求人数 (件)	紹介人数(人)	就職件数(件)
	看護職	施設				
R2						
合計	699	189	378	270	192	142





---

2022年(令和4)年度  
北海道ナースセンター事業報告

2023(令和5)年6月発行

公益社団法人 北海道看護協会  
北海道 ナースセンター  
〒003-0027 札幌市白石区本通17丁目北3番24号  
TEL 011-863-6794

---

本書の一部もしくは全部を許可なく複写・複製することは著作権の侵害になりますので、ご注意ください。

