

簡単求職者検索、看護職への直接オファー



簡単求職者検索

条件に合致した人材を簡単に検索することができます。

※求職者が、①就職活動状況を「就職活動をしている」とし、かつ②求職者情報公開を「希望する」と選択している場合に、検索の対象となる。

看護職への直接オファー

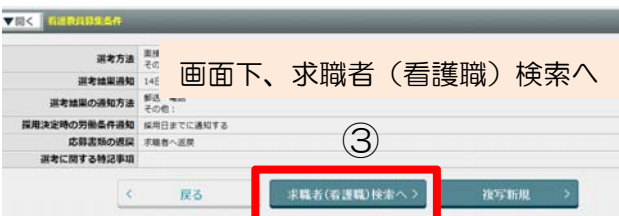
e ナースセンターのシステムを通じて求職者へ直接メッセージを送信でき、人材確保のチャンスが広がります。

【操作の流れ】登録した求人票から、求人票の条件にあった求職者を検索することができます。

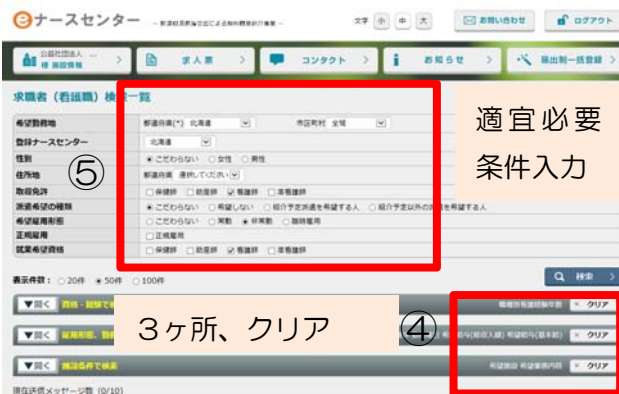
①～⑨の番号順に操作していきます。



求人票番号



画面下、求職者（看護職）検索へ

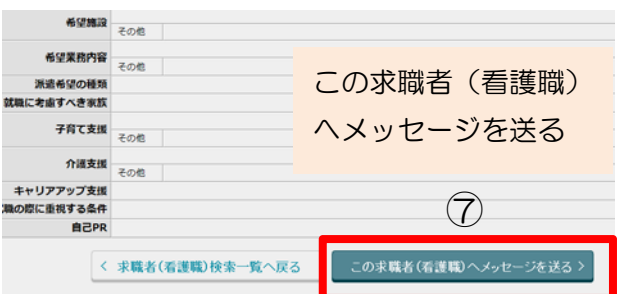


適宜必要
条件入力

3ヶ所、クリア



検索した求職者の詳細を確認



この求職者（看護職）
へメッセージを送る



タイトル、本文を作成し、
オファーメールを確認

勤務先の理念、労働環境等をアピールし求職者（看護職）へ就職のお誘いを行きましょう。



送信

送信したメッセージに返信があった場合、または求職者（看護職）から直接問合せがある場合、求人施設ポータルにコンタクトに一覧を表示します。

求人票を再度確認しお問合せの回答（返信）をお願い致します。求職者（看護職）が、求人票に応募（エントリー）すると相手欄に求職者氏名が表示されます。

Q 求職者にメッセージを送りましたが、なかなか返事がきません。

A 「状態」が「求職者保留」となっている場合は、返答に時間がかかるため求職者側がいったん保留状態にしています。送信上限の10通は送ったメッセージを「完了」することで復活します、ある程度期間をおいても返事がない場合はメッセージを「完了」することをお勧めしております。ただし、1つの求人票から同一求職者には1回しかメッセージを送ることができませんのでご注意ください。