

求人情報検索方法

ナースセンターは、看護職のキャリアを支援します。



【公益社団法人 北海道看護協会 ナースセンターとは】

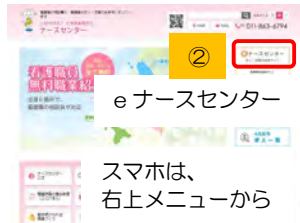
ナースセンターは、北海道から委託されて開設している看護職員無料職業紹介所です。

- 登録・紹介・相談は無料
- 看護職の相談員が対応
- 看護協会の会員・非会員を問わず利用可能

【北海道看護協会のホームページからeナースセンターへ】



公益社団法人 北海道看護協会



ナースセンター



e ナースセンター 詳細は2頁へ

スマホの方
eナースセンター
のQRコード

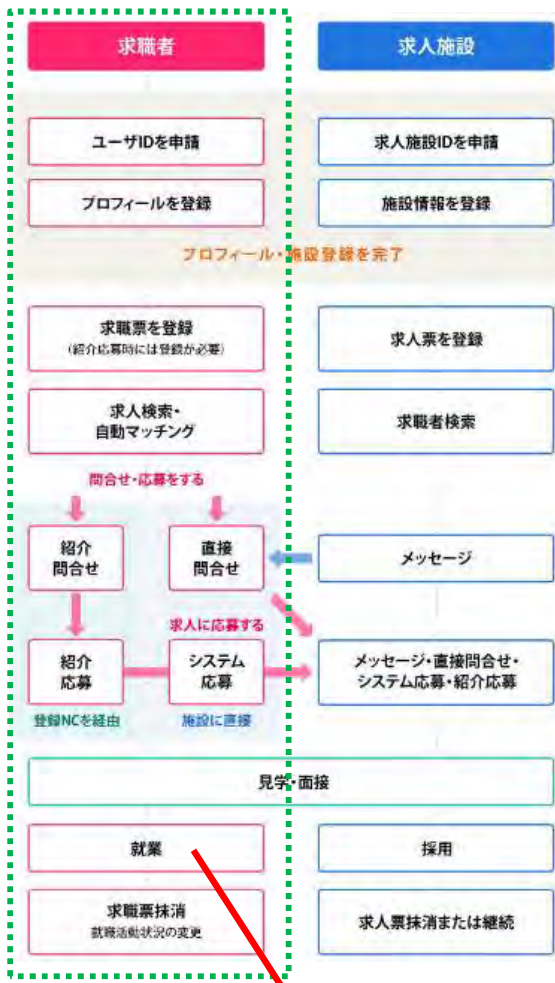


e ナースセンター：全国 47 都道府県ナースセンターで無料職業紹介を行っており
その機能をインターネット上でできるようにしたもの

ネットで、
カンタンに
お仕事探し

- ・勤務地・待遇など条件に合う求人情報を簡単に検索できます！
- ・あなたの希望にあった求人情報を自動的にマッチング（求人自動マッチング）します！
- ・地図上から希望勤務地の求人情報が検索できます！
- ・気になる求人がある際は、ナースセンター等に連絡し、問合せ・応募により就業へ！

【e ナースセンターご利用の流れ】



■検索ポイント

パソコンの方

スマホは、画面が細かいためパソコンでの検索がおすすめ。

スマートフォンの方

「スマートフォンサイトはこちら」からご利用ください。

■雇用形態

常 勤：期間に定めのない雇用

★1重要

非 常 勤：期間に定めのある1ヶ月以上の雇用

臨時雇用：期間に定めのある1ヶ月未満の雇用

■「求人情報を検索」を活用

求人簡易検索と求人詳細検索

■「ナースセンターからのお薦め求人」(求人自動マッチング) 機械的にセレクト、参考程度に！

求職者が登録したプロフィール及び求職票に基づき、希望勤務地、希望資格、雇用形態により、条件にマッチした求人票の確認が可能(毎週日曜日夜間に更新)。自動マッチングで検索した求人情報は、求職者ポータル画面に一覧表示されます。

■既に登録済の方で、ユーザID/パスワードを忘れた方は、ナースセンターにご連絡ください。

就業決定(ナースセンターやハローワーク紹介、自己就業)、就職活動をしなない場合には、ご連絡ください。

北海道看護協会	ナースセンター(本所)	011-863-6794
	渡島業務支所	0138-47-9160
	上川業務支所	0166-46-5282
	帯広業務支所	0155-21-3353
	釧路業務支所	0154-65-6684
	北見業務支所	0157-61-6668

【e ナースセンター画面】 ※スマートフォンサイトは、画面が一部異なります。色々な活用方法があります。



- ① 新規の方は、「求職者の方のご登録（無料）はこちらから>」よりメールアドレス、氏名、住所地都道府県、電話番号等を登録 ※メールアドレスをお持ちでない方は、ナースセンターに電話ください。
- ② 登録済の方は、「求職者（看護職）の方」>「ご登録・ログイン」をクリック
- ③ 希望する勤務地から探す 地図検索
- ④ ライフスタイルに合った求人を探す 求人検索
注意：施設名や詳細の求人内容は閲覧できません。登録がある方は、ログインにより、「求人情報の検索」をお願いします。
- ⑤ 希望に合った求人を紹介 ご利用方法へ
- ⑥ 就業、再就業を支援！ ナースセンター一覧
- ⑦ 各都道府県の求人情報
- ⑧ とどけるん 平成 25 年 10 月より開始
登録は努力義務 看護時等の届出サイト
- ⑨ ナース ストリート 看護職の多様なキャリアと働き方応援サイト
- ⑩ お知らせ
- ⑪ 看護職を目指す方へ 資格取得までのコース、看護学校情報（北海道内看護師等学校養成所一覧）
- ⑫ 求職の流れ 操作マニュアル他

【ナースセンターのホームページの紹介】

研修・イベント等は、ホームページをご覧ください。

スマホの方
ナースセンター
のQRコード



再就職支援研修、就業相談、看護に関するイベント等を開催中！



看護師等の届出制度 とどけるん 地域応援ナース

登録は努力義務

地域や離島ではたらいてみませんか
1ヶ月～1年の短期間限定勤務


【パソコンでの検索方法】



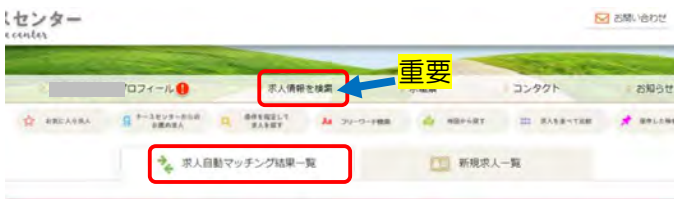
1 「求職者（看護職）の方」 > 「ご登録・ログイン」をクリック



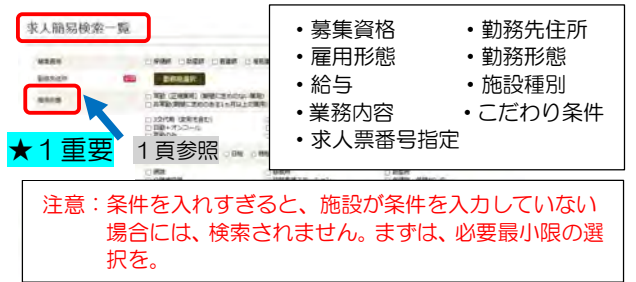
2 ユーザID、パスワードを入力し、ログイン



3 求人自動マッチング結果一覧、「求人情報を検索」をクリック




4 求人簡易検索一覧、条件選択後「検索」か「詳細検索」



注意：これは機械的にセレクト。参考程度とし、「求人情報を検索」。

求人簡易検索 ← 検索 詳細検索 → 求人詳細検索
6ハ 5ハ

5 詳細検索の内容を選択後、「検索」をクリック



6 気になる「求人票番号」をクリック



7 求人情報を確認。内容をよくご確認ください。



8 希望時ナースセンターに電話または「紹介問合せ」等をクリック



注意：直接応募が可能な施設は、「直接問合せ」「システム応募」のタブあり

- 直接問合せ 施設に直接問合せ
- システム応募 施設に直接応募
- 紹介問合せ ナースセンターに問合せ
※ナースセンターから求職者に電話またはメールで連絡

【問合せ・応募・紹介について】

★2重要

- 紹介問合せの際は、求人票の内容を十分ご確認ください。
- システム応募、あるいは紹介応募を行うと求人施設に求職者（氏名・住所・電話番号・メールアドレス・資格・経歴・職歴）の情報が届きます。
- 紹介後は「CONTACT」の紹介応募「求人応募」から、応募時点の求人票の印刷が可能。

【スマートフォンでの検索方法】

1 「スマートフォンサイトはこちら」をクリック




2 右上の「メニュー」をクリック



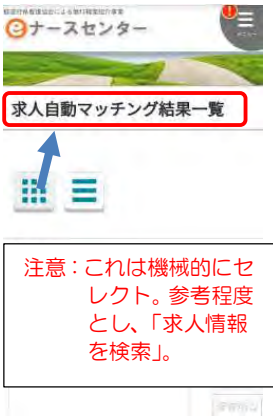
3 「ご登録・ログイン」をクリック



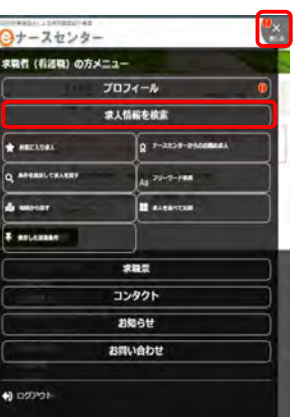
4 ユーザID、パスワードを入力しログイン



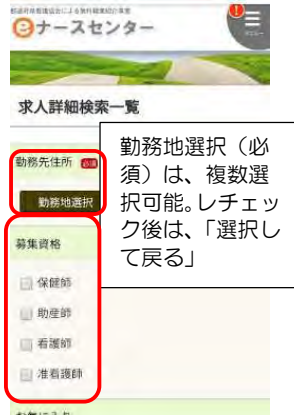
5 求人自動マッチング結果一覧



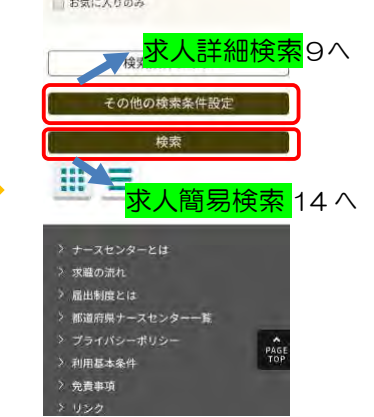
6 右上「メニュー」から「求人情報を検索」をクリック



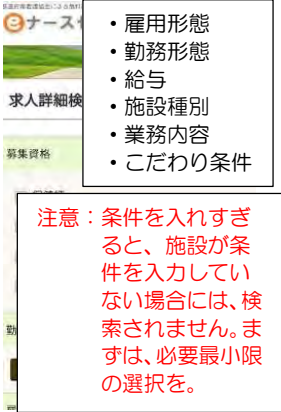
7 求人詳細検索一覧「勤務地選択」「募集資格」選択



8 「検索」簡易から「その他の検索条件設定」詳細



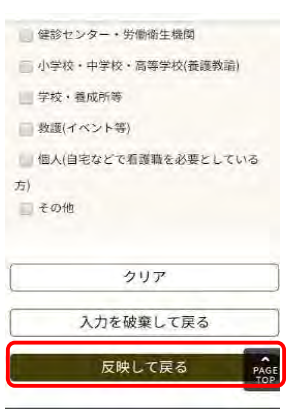
9 求人詳細検索条件「雇用形態」「勤務形態」他



10 下の「追加の検索条件」設定



11 求人詳細個別検索条件設定後は、「反映して戻る」



12 求人詳細検索条件設定に戻る



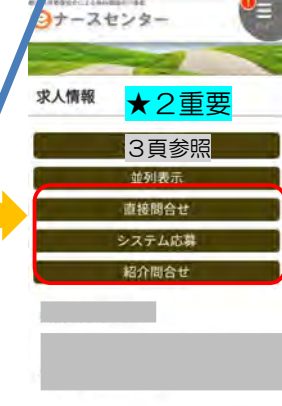
13 下の「検索」をクリック



14 求人詳細検索一覧の下の検索結果を確認



15 「求人票番号」をクリック。求人情報を確認。希望時ナースセンターに電話または「紹介問合せ」等をクリック



注意：直接応募が可能な施設は、「直接問合せ」「システム応募」のタブあり

- 直接問合せ 施設に直接問合せ
- システム応募 施設に直接応募
- 紹介問合せ ナースセンターに問合せ

※ナースセンターから求職者に電話またはメールで連絡